

CADEL

Pelletkachels | Poêles à pellets



2023

CADEL, opgericht in Italië in 1949, besteedt veel aandacht aan het ontwerp van zijn producten. Het professionalisme en engagement dat zij aan de dag leggen zorgt ervoor dat ze aan alle noden en wensen van hun klanten kunnen voldoen. CADEL staat garant voor designvolle kwaliteitsproducten, gemaakt van de beste materialen.

La société CADEL a été créée en Italie en 1949 et s'est immédiatement distinguée par l'attention et le soin apportés à la réalisation de ses produits. L'amour et le professionnalisme appliqués à la construction des poêles est lié à l'exigence de répondre aux besoins de sa clientèle. La société CADEL a ainsi été en mesure de s'acquérir une clientèle fidèle qui continue à acheter ses produits de qualité réalisés avec des matériaux et un design de haut niveau.



Kiezen voor CADEL is ...

... kiezen voor een **GROENERE PLANEET**

Wie verwarmt met een CADEL pelletkachel respecteert het milieu. Pellets zijn een 100% natuurlijke brandstof, ook aan de productie komen geen chemische behandelingen te pas. Kiezen voor een CADEL pelletkachel is kiezen voor een verlaagde luchtverontreiniging en een betere zorg voor het milieu.

... kiezen voor **GEBRUIKSVRIENDELIJKHEID**

Warmte met 1 druk op de knop, met een pelletkachel is het mogelijk! De CADEL pelletkachels zijn "eenvoudig ingenieus" en daardoor bijzonder efficiënt te bedienen dankzij de intuïtieve afstandsbediening.

... kiezen voor **EEN VERLAAGDE ENERGIEFACTUUR**

Omdat pellets een vernieuwbare vorm van energie zijn, ligt de kostprijs een stuk lager. De pellets zijn daarnaast ook makkelijk te verkrijgen in de winkel.

... kiezen voor **KWALITEIT**

CADEL kiest voor grondstoffen van de hoogste kwaliteit om zijn producten mee te vervaardigen. Om de hoogste kwaliteit te garanderen, gebruikt CADEL voor zijn kachels en haarden enkel hoogwaardig gietijzer en roestvrij staal (resistent tegen hoge temperaturen), de zuiverste messing en als afwerking een traditionele kristalglazuurlaag.

... kiezen voor **VEILIGHEID**

CADEL garandeert de veiligheid van zijn elektrische systeem (EC merk), het verbruik en de uitlaatstoffen. De kachels zijn conform de verscheidene, strenge Italiaanse normen.

... kiezen voor **EEN KWALITATIEVE SERVICE**

CADEL garandeert een uitstekende dienst na verkoop dankzij de bijstand van Fero Service!

Choisir pour CADEL, c'est...

... choisir pour un **PLANÈTE PLUS VERT**

Adopter les systèmes de chauffage CADEL signifie respecter l'environnement: les poêles CADEL utilisent des pellets, combustibles naturels qui n'exigent aucun traitement chimique pour leur combustion et leur conservation. Choisir un produit CADEL signifie par conséquent agir directement pour la protection de notre planète.

... choisir pour **UNE UTILISATION FACILE**

Chauffer avec une simple pression sur un bouton, c'est possible avec un poêle à pellets! Les poêles à pellets CADEL sont simples à monter et efficace grâce au télécommande intuitive!

... choisir pour **UNE FACTURE RÉDUITE**

Chauffer aux pellets est également économique car il s'agit d'une source renouvelable et courante.

... choisir pour **LA QUALITÉ**

CADEL se conforme constamment aux exigences de qualité en ce qui concerne les matériaux de construction de ses produits. Inox et fontes spéciales pour fumisterie (prévues pour hautes températures), soudages spéciaux sur inox, laiton très pur pour les finitions, céramiques moulées à la main et revêtues de cristalline traditionnelle contribuent au maintien de la haute qualité des produits CADEL.

... choisir pour **LA SÉCURITÉ**

CADEL garantit la sécurité de son système électrique, la consommation et les gaz d'échappement. Les poêles sont conformes les différentes normes Italiennes les plus strictes.

... choisir **UN SERVICE DE QUALITÉ**

Ceux qui achètent un CADEL, bénéficient d'un service après-vente excellent grâce à l'assistance de Fero Service!

Eigenschappen | spécifications

STANDAARD WIFI/BLUETOOTH BEDIENING

De meeste Cadel pelletkachels zijn standaard uitgerust met een WiFi en Bluetooth module. Zo kan u ook uw kachel vanop afstand bedienen.



CONTRÔLE STANDARD WIFI/BLUETOOTH

La plupart des poêles à pellets Cadel sont équipés en standard d'un module WiFi et Bluetooth. Vous pouvez donc également contrôler votre poêle à distance.

OPTIONELE INFRAROOD AFSTANDSBEDIENING

De Cadel pelletkachels kunnen optioneel uitgerust worden met een eenvoudige afstandsbediening, voor extra gebruiksgemak.



TÉLÉCOMMANDE INFRA-ROUGE EN OPTION

Les poêles à pellets Cadel peuvent être équipés en option d'une simple télécommande pour plus de confort.

WEEKPROGRAMMATIE

Elke CADEL pelletkachel heeft een ingebouwde kamerthermostaat met weekprogrammatie. Zo kan u iedere dag van de week afzonderlijk programmeren, volledig naar uw wensen!



PROGRAMMATION HEBDOMADAIRE

Chaque poêle à pellets de CADEL a un thermostat intégré avec programmation hebdomadaire. Vous pouvez programmer chaque journée de la semaine séparément, complètement à votre souhaits !

GESLOTEN VERBRANDING

Deze toestellen halen hun zuurstof niet uit de ruimte zelf, maar wel van buitenaf. Zo blijft de zuurstof in uw woonruimte behaaglijk en gezond! Ideaal voor lage energie- en passiefwoningen.



COMBUSTION ÉTANCHE

Ces appareils n'utilisent pas d'oxygène de la pièce, mais prennent leur air de l'extérieur. Votre pièce reste agréable et sain ! Idéal pour des maisons passives.

COMFORT MODE

Op zoek naar een pelletkachel met een fluisterstille werking? Dat kan! De Cadel toestellen zijn uitgerust met de functie Comfort Mode: op het laagste vermogen worden de ventilatoren automatisch uitgeschakeld.



COMFORT MODE

Vous cherchez un poêle à pellets silencieux? C'est possible ! Cadel a équipé ces modèles avec la fonction Comfort Mode : à puissance 1, la carte mère désactive les ventilateurs automatiquement.

FLEXIT

De Flexit-technologie garandeert een uitstekende flexibiliteit bij de installatie, zowel voor de rookgasafvoer (deze kunnen achteraan, bovenaan of concentrisch aangesloten worden) als voor de kanalisatie van warme lucht (achteraan of bovenaan).



NEW

FLEXIT

La technologie Flexit garantit une excellente flexibilité en termes d'installation, aussi bien en ce qui concerne les sorties de fumées (elles peuvent être postérieures, supérieures, supérieures-concentriques) que celles de l'air chaud canalisable (postérieures ou supérieures).

ENERGY LABEL

Onze nieuwste modellen zijn alvast uitgerust met het A-label, wat garant staat voor een zeer efficiënt energieverbruik en dus een daling van uw energiekosten t.o.v. lager geklasseerde (B, C, ...) toestellen!



ENERGY LABEL

Nos derniers modèles sont déjà équipés du label A, ce qui garantit une consommation d'énergie très efficace et donc une réduction de vos coûts en énergie par rapport à des appareils d'une classe énergétique inférieure (B,C,...) !

ECO DESIGN 2022

Voldoet reeds aan de strengste Europese norm van 2022!







ECO DESIGN 2022

Déjà prêt pour les normes les plus strictes d'Europe de 2022 !

SWEET 7

EIGENSCHAPPEN | SPÉCIFICATIONS

 907 x 477 x 454 mm HxBxD/HxLxP

 71 m³ - 200 m³  2,5 - 7 kW  15 kg  90%

Achteraansluiting / Sortie de fumées arrière

Branderpot uit gietijzer / Creuset en fonte

Interieur in zwart gietijzer / Intérieur en fonte noir

UITVOERINGEN | VERSIONS

- Zwarte kachel met frontpanelen in Zwart, Bordeaux rood of Wit staal.
Poêle noir avec panneaux en acier en Noir, Bordeaux Rouge ou Blanc.



Zwart / Noir




Bordeaux Rood / Rouge







Staal Wit / Acier Blanc

SPIRIT 5 / UP!

EIGENSCHAPPEN | SPÉCIFICATIONS

 950 x 600 x 275 mm HxBxD/HxLxP

 71 m³ - 148 m³  2,5 - 5,2 kW  12 kg  89,5%

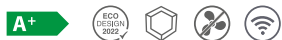
Boven-, achter-, of zij aansluiting

Sortie de fumées supérieure, postérieure et latérale

Branderpot en deur uit gietijzer / Creuset et porte en fonte

UITVOERINGEN | VERSIONS

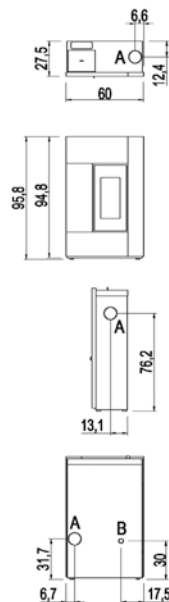
- Zwarte kachel met frontpaneel staal:
Antraciet, Wit, Bordeaux Rood
- Poêle noir avec panneau frontal en acier:
Anthracite, Blanc, Bordeaux Rouge



Wit / Blanc



Bordeaux Rood / Rouge








Staal Antraciet / Acier Anthracite

HUBLLOT 6 UP! CC

NEW

EIGENSCHAPPEN | SPÉCIFICATIONS

 749 x 605 x 614 mm HxBxD/HxLxP

 60 m³ - 180 m³  3 - 7,1 kW  11 kg  90%

Bovenaansluiting / Sortie de fumées supérieure


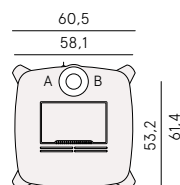
Bovenzijde, deur, poten en branderpot uit gietijzer
Top, porte, pieds et creuset entièrement en fonte

Verborgen display onder vuldeksel / Display caché sous le couvercle du réservoir

UITVOERINGEN | VERSIONS

- Zwarte gietijzeren kachel met zijpanelen uit zwart staal
Poêle en acier noir avec panneaux latérales en acier noir


A+







MAGRITTE 6 UP!

NEW

EIGENSCHAPPEN | SPÉCIFICATIONS

 762 x 630 x 554 mm HxBxD/HxLxP

 60 m³ - 180 m³  3 - 7,1 kW  11 kg  90%

Bovenaansluiting / Sortie de fumées supérieure

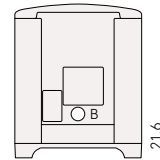
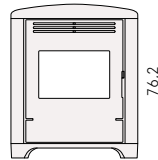
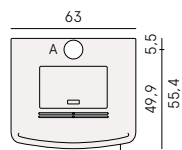
Bovenzijde, deur, poten en branderpot uit gietijzer

Top, porte, pieds et creuset entièrement en fonte

Verborgen display onder vuldeksel / Display caché sous le couvercle du réservoir






UITVOERINGEN | VERSIONS

- Zwarte gietijzeren kachel met zijpanelen uit zwart staal
Poêle en acier noir avec panneaux latérales en acier noir



SOUND 5 UP! CC / 7 UP! CC

EIGENSCHAPPEN | SPÉCIFICATIONS

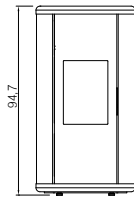
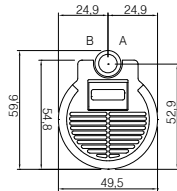
	947 x 495 x 596 mm HxBxD/HxLxP	
	2,5 - 5,5 kW	2,5 - 7 kW
	55 - 132 m ³	71 - 200 m ³
	11 kg	11 kg
	91%	91%



Branderpot uit gietijzer / Creuset en fonte

UITVOERINGEN | VERSIONS

- Zwarte kachel met zijpanelen in staal: Wit, Titanium of Antraciet
- Poêle noir avec panneaux en acier: Blanc, Titanium ou Anthracite



Zwart / Noir

Wit / Blanc






Titanium



Titanium

SOUND 5

EIGENSCHAPPEN | SPÉCIFICATIONS

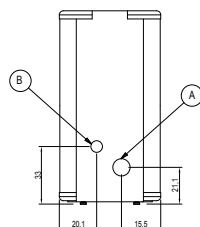
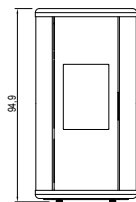
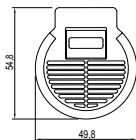
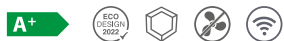
	949 x 498 x 548 mm HxBxD/HxLxP	
	71 m ³ - 157 m ³	 2,5 - 5,5 kW
	11 kg	 89%

Achteraansluiting / Sortie de fumées arrière

Branderpot uit gietijzer / Creuset en fonte

UITVOERINGEN | VERSIONS


- Zwarte kachel met zijpanelen in zwart staal
- Poêle noir avec panneaux en acier noir







Staal Zwart / Acier Noir

GRACE 7 UP!

EIGENSCHAPPEN | SPÉCIFICATIONS

 954 x 690 x 275 mm HxBxD/HxLxP
met optionele voet wordt de kachel 5 cm hoger
avec pied en option, le poêle devient 5 cm plus haut

 77 m³ - 200 m³  2,7 - 7 kW  12 kg  89,5%

Boven-, achter-, of zijaansluiting
Sortie de fumées supérieure, postérieure et latérale

Branderpot en deur uit gietijzer
Creuset et porte en fonte


Toestel kan opgehangen worden (met optionele muurbeugel)
Appareil peut être fixé au mur (avec support mural en option)


UITVOERINGEN | VERSIONS





■ Zwarte kachel met frontpaneel in speksteen, zwart glas
of staal: Antraciet, Wit, Bordeaux Rood, Light Bronze

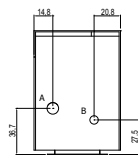
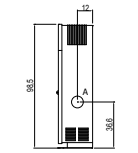
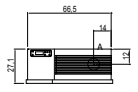
Poêle noir avec panneau frontal en stéatite, verre noir
ou acier: Anthracite, Blanc, Bordeaux Rouge, Light Bronze

OPTIES | OPTIONS

 Voet voor vloermontage - zie afbeelding
Pied pour montage au sol - voir photo

 Muurbeugel / Support mural



A = Ø 80 mm rookafvoer
sortie de fumées
B = Ø 60 mm externe lucht
air externe







Staal Antraciet met optionele voet / Acier Anthracite avec pied en option

PERLA 7

EIGENSCHAPPEN | SPÉCIFICATIONS

 940 x 521 x 456 mm HxBxD/HxLxP

 71 m³ - 200 m³  2,5 - 7 kW  15 kg  90%

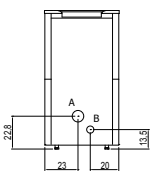
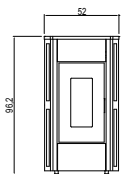
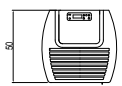
Achteraansluiting / Sortie de fumées arrière
Branderpot uit gietijzer / Creuset en fonte

UITVOERINGEN | VERSIONS

■ Zwarte kachel met twee hoekpanelen
in staal: Zwart, Wit, Bordeaux Rood

Poêle noir avec deux panneaux coin
en acier: Noir, Blanc, Bordeaux Rouge


















A = Ø 80 mm rookafvoer / sortie de fumées
B = Ø 60 mm externe lucht / air externe



Wit / Blanc

CRISTAL 7 / 7 UP! / 9

EIGENSCHAPPEN | SPÉCIFICATIONS

CRISTAL 7	CRISTAL 7 UP!	CRISTAL 9
 HxBxD/HxLxP 950x452x470mm	 HxBxD/HxLxP 907x477x454mm	 HxBxD/HxLxP 1013x477x463mm
 2,5 - 7 kW	 2,5 - 7 kW	 2,5 - 8,5 kW
 71 m ³ - 200 m ³	 71 m ³ - 200 m ³	 70 m ³ - 238 m ³
 15 kg	 12 kg	 17 kg
 90%	 90%	 89%

Achteraansluiting / Sortie arrière
Branderpot uit gietijzer / Creuset en fonte

UITVOERINGEN | VERSIONS

- Zwarte kachel met zijpanelen in staal:
Wit, Bordeaux Rood of Zwart
- Poêle noir avec panneaux en acier:
Blanc, Bordeaux Rouge ou Noir

OPTIES | OPTIONS



Flexit kit centrale bovenaansluiting EW
kit Flexit sortie supérieure centrale SP
(enkel / seulement Cristal 9)

A+



Zwart / Noir



Wit / Blanc

ESSENTIEEL
& FUNCTIONEEL

ESSENTIEL
ET FONCTIONNEL



Cristal 9 Bordeaux Rood / Rouge

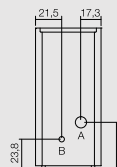
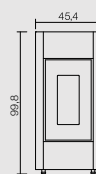


Cristal 7 Staal Wit / Acier Blanc

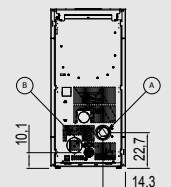
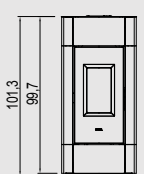
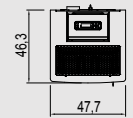


CRISTAL 7 UP!

CRISTAL 7 / 7 UP!



CRISTAL 9



FRAME 9 / FRAME 9 UP! CC

EIGENSCHAPPEN | SPÉCIFICATIONS

- HxBxD/HxLxP
780 x 734 x 530 mm
- 2,7 - 9,3 kW
- 77 m³ - 265 m³
- 15 kg
- 89%

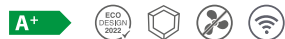
OPTIES | OPTIONS

- Vulschuif
Tiroir de remplissage
- Linker ventilator
kanaliseerbaar
Avec canalisation
Ø 80 mm (max. 6 m)

Achteraansluiting of bovenaansluiting
sortie arrière ou sortie dessus

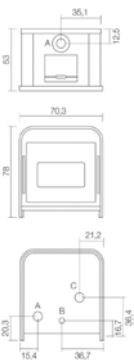
Branderpot en interieur uit gietijzer
Creuset et intérieur en fonte

Aluminium wormwiel / Vis-sans-fin en alu



UITVOERINGEN | VERSIONS

- Zwarte stalen kachel met afwerkingsbord in zwart
- Zwarte stalen kachel met afwerkingsbord in brons



Zwart met afwerkingsbord in zwart
Noir avec finition en noir



Zwart met afwerkingsbord in brons
Noir avec finition en bronze



SHELL 9 UP! CC

EIGENSCHAPPEN | SPÉCIFICATIONS

- 1140 x 524 x 592 mm HxBxD/HxLxP
- 68 m³ - 259 m³ 2,4 - 9,1 kW 17 kg 88,7%

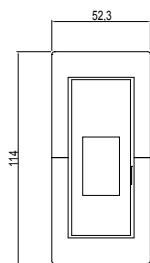
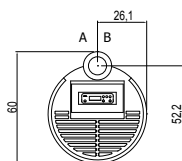
Bovenaansluiting / Sortie de fumées top

Zwart stalen interieur / Intérieur en acier noir

Branderpot uit gietijzer / Creuset en fonte

Aluminium wormwiel / Vis-sans-fin en alu

Magische glasdeur / Porte en verre magique



UITVOERINGEN | VERSIONS

- Mantel uit staal:
Zwart, Wit, Titanium
- Manteau en acier:
Noir, Blanc, Titanium



Wit / Blanc




Titanium





Staal Zwart / Acier Noir


ICON 9 PLUS


EIGENSCHAPPEN | SPÉCIFICATIONS

 HxBxD/HxLxP
1018 x 479 x 533 mm

 2,5 - 8,5 kW

 70 m³ - 238 m³

 17 kg

 87%

Achteraansluiting / Sortie de fumées arrière

Branderpot en interieur uit gietijzer / Creuset et intérieur en fonte

UITVOERINGEN | VERSIONS

- Zwarte kachel met zijpanelen in staal: Zwart, Wit of Light Bronze, Light Titanium
Poêle noir avec panneaux en acier: Noir, Blanc ou Light Bronze, Light Titanium

A+



OPTIES | OPTIONS



Flexit kit bovenaansluiting CC
Kit Flexit sortie supérieure CC
5022003



Flexit kit bovenaansluiting EW
kit Flexit sortie supérieure SP
5022001



Flexit kit kanalisatie / canalisation
5020003



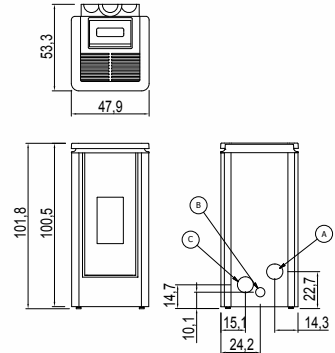
Antraciet / Anthracite



Wit / Blanc






Light Titanium



QUASIMODO 9 UP! CC

EIGENSCHAPPEN | SPÉCIFICATIONS

 560 x 700 x 580 mm HxBxD/HxLxP

 77 - 265 m³  2,7 - 9,3 kW  11,5 kg  89%

Bovenaansluiting / Sortie de fumées supérieure

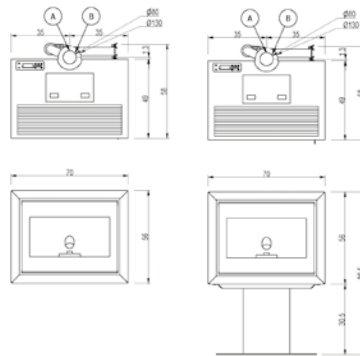
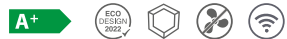
Branderpot en interieur uit gietijzer
Creuset et intérieur en fonte

Deur uit glas / Porte en verre

Interieur in zwart gietijzer / Intérieur en fonte noir

UITVOERINGEN | VERSIONS

- Zwarte kachel met mantel in zwart staal.
Poêle noir avec manteau en acier noir.



Ook verkrijgbaar zonder sokkel,
voor montage op een onderstel naar keuze.






Également disponible sans socle,
our montage sur une base de votre choix.



ELLE 9 PLUS

NEW

EIGENSCHAPPEN | SPÉCIFICATIONS

 1082 x 902 x 295 mm HxBxD/HxLxP
 70 m³ - 240 m³  3 - 8,5 kW  15 kg  90%

Boven- en achteraansluiting / Sortie de fumées top ou supérieure

Deur en voorzijde uit glas / Porte et front en verre

Branderpot uit gietijzer / Creuset en fonte

UITVOERINGEN | VERSIONS

Stalen kachel met voorzijde uit glas en « L » in:

Titanium

Light Bronze

Imitatie marmer zwart geaderd

Imitatie geroest cortenstaal

Poêle en acier avec front en verre et « L » en :

Titanium

Light Bronze

Imitation marbre noir veiné

Imitation acier corten rouillé



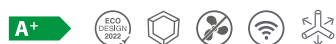
Light Bronze

Imitatie geroest cortenstaal
Imitation acier corten rouillé



Imitatie marmer zwart geaderd
Imitation marbre noir veiné

Titanium



OPTIES | OPTIONS



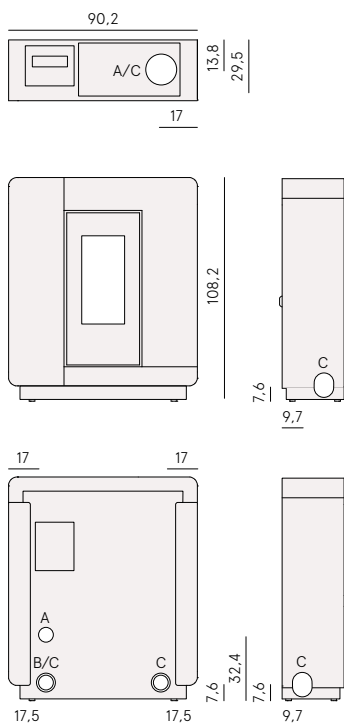
Flexit kit bovenaansluiting CC
Kit Flexit sortie supérieure CC
5022003



Flexit kit bovenaansluiting EW
kit Flexit sortie supérieure SP
5022001




Flexit kit kanalisatie / canalisation
5020003



LUCE 9 PLUS

NEW

EIGENSCHAPPEN | SPÉCIFICATIONS

 1092 x 796 x 287 mm HxBxD/HxLxP

 70 - 240 m³  3 - 8,5 kW  15 kg  90%

Boven- en achteraansluiting / Sortie de fumées top ou supérieure

Deur en branderpot uit gietijzer / Porte et creuset en fonte

Uitblaas warme lucht bovenaan + onder de deur (deze is kanaliseerbaar)

Sortie d'air chaud en haut + sous la porte (ceci peut être canalisée)

UITVOERINGEN | VERSIONS

■ Zwarte stalen kachel met frontpaneel in staal :
Wit, Light Bronze, Titanium, Zwart

■ Poêle en acier noir avec panneau frontal en acier :
Blanc, Light Bronze, Titanium, Noir

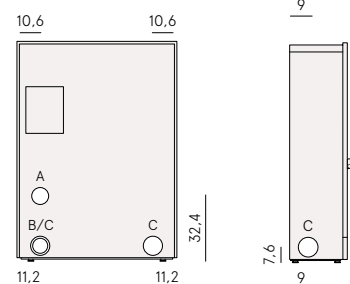
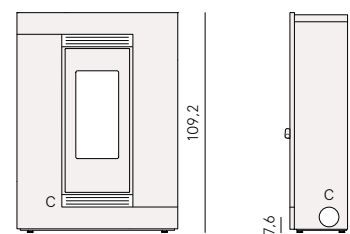
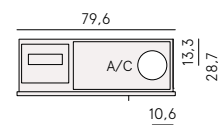


OPTIES | OPTIONS



Flexit kit bovenaansluiting CC
Kit Flexit sortie supérieure CC

Flexit kit kanalisatie / canalisation



PRINCE 11

EIGENSCHAPPEN | SPÉCIFICATIONS



1099 x 515 x 547 mm HxBxD/HxLxP



84 m³ - 294 m³



10,5 kW



25 kg



90%

Boven- of achteraansluiting / Sortie de fumées top ou arrière

Branderpot en interieur uit gietijzer

Creuset et intérieur en fonte

UITVOERINGEN | VERSIONS

Zwarte kachel met een front in de volgende kleuren:

Poêle noir avec front en acier :

- Wit/Blanc + inox
- Light Bronze + zwart/noir
- Titanium + zwart/noir

A+



OPTIES | OPTIONS



Flexit kit bovenaansluiting CC
Kit Flexit sortie supérieure CC
5022003



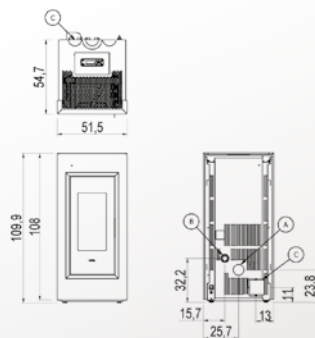
Wit/Blanc + inox



Light Bronze + zwart/noir








Titanium + zwart/noir



Titanium + Zwart / Noir

MITHOS 12 & 14 PLUS UP! CC

EIGENSCHAPPEN | SPÉCIFICATIONS

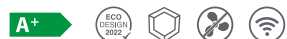
	1170 x 950 x 430 mm Hx B x D / H x L x P
	3,8 - 12 kW 3,8 - 14 kW
	108 - 342 m ³ 108 - 399 m ³
	23 kg 23 kg
	90% 89%

UITVOERINGEN | VERSIONS

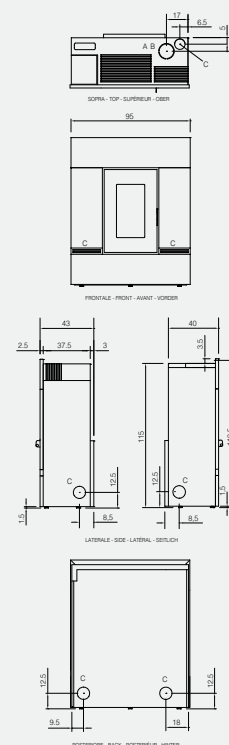
- Zwarte kachel met zijpanelen in staal:
Wit, Light Bronze, Titanium, Zwart, Bordeaux Rood
- Poêle noir avec panneaux en acier:
Blanc, Light Bronze, Titanium, Noir, Bordeaux Rouge

De Mithos is uitgerust met 3 warmeluchtroosters waarmee hij de ruimte opwarmt waarin hij is geïnstalleerd: 1 boventuitblaas, 2 onderaan links en rechts (oranje pijlen). Deze kachel heeft 3 convectieventilatoren waarvan er 2 kanaliseerbaar zijn. Hij heeft maar liefst 5 aansluitingen voor kanalisatie (rode pijlen).

Le Mithos est équipé de 3 grilles d'air chaud qui lui permettent de réchauffer la pièce dans laquelle il est installé : 1 en haut, 2 en bas à gauche et à droite (flèches orange). Ce poêle dispose de 3 ventilateurs de convection, dont 2 sont canalisables. Il possède pas moins de 5 connexions pour la canalisation (flèches rouges).



Speksteen / Stéatite



Wit / Blanc



Licht brons / Light Bronze



Zwart / Noir








Titanium



Bordeaux Rood / Rouge

KOBE 11 PLUS

EIGENSCHAPPEN | SPÉCIFICATIONS

-  1096 x 516 x 550 mm HxBxD/HxLxP
-  3 - 10,5 kW
-  84 - 294 m³
-  25 kg
-  88%

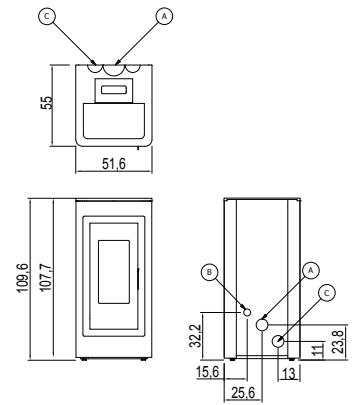
UITVOERINGEN | VERSIONS

- Zwarte kachel met zijpanelen in staal:
Wit, Light Bronze, Titanium, Bordeaux Rood, Zwart
- Poêle noir avec panneaux en acier:
Blanc, Light Bronze, Titanium, Bordeaux Rouge, Noir



OPTIES | OPTIONS

-  Flexit kit bovenaansluiting CC
Kit Flexit sortie supérieure CC
-  Flexit kit kanalisatie / canalisation



Wit / Blanc

Titanium


Bordeaux Rood / Rouge

Zwart / Noir

Light Bronze



VERRASSEND VEELZIJDIG
ÉTONNAMENT POLYVALENT



Uitschuifbaar bedieningspaneel
180° draaibaar

Panneau de commande
extractible et tournable 180°

EIGENSCHAPPEN | SPÉCIFICATIONS

Bovenaansluiting / sortie de fumées supérieure

Branderpot uit gietijzer / Creuset en fonte

Uittrekbaar bedieningspaneel / Panneau de commande extensible

2 ventilatoren waarvan de linkse ventilator kanaliseerbaar is
2 ventilateurs dont 1 avec canalisation Ø 80 mm (max. 6 m)

Aluminium wormwiel / Vis-sans-fin en alu

HxBxD/HxLxP
490 (565) x 700 x 550 mm

2,7 - 9,3 kW 15 kg 88,4%



OPTIES | OPTIONS



4-zijdige kader / Cadre 4-côtés

- voor installatie met vulluik / pour installation avec trappe
- voor installatie met lade / pour installation avec tiroir



Set bijvulluik

Set trappe de remplissage



Set lade

Set tiroir



Kit kanalisatie

Kit canalisation

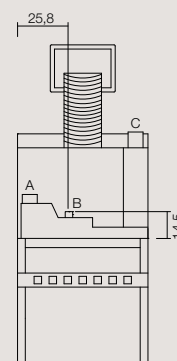
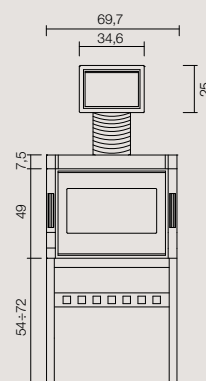
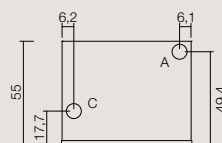


Draagstoel

Support pour montage

MOGELIJKHEDEN | POSSIBILITÉS

- Laag model (50 cm): uittrekken in "afgekoelde toestand" om te vullen of met vulluik
Modèle bas (50 cm): extractible "à froid" pour remplir ou via trappe
- Hoog model (57 cm): bijvullen via een lade
Modèle haut (57 cm): remplir via tiroir



ZEFIRO
MET BIJVULLUIK
AVEC TRAPPE DE REMPLISSAGE



Standaard vullen: toestel volledig uittrekken
Remplissage standard: extraire l'appareil




Vullen via optionele lade
Remplir via le tiroir optionnel







Vullen via optioneel bijvulluik
Remplir via la trappe de remplissage optionnelle

FENICE 11 / 11 PLUS

EIGENSCHAPPEN | SPÉCIFICATIONS

 1099 x 515 x 547 mm HxBxD/HxLxP

 84 m³ - 294 m³  3 - 10,5 kW  20 kg  90%

Branderpot en interieur uit gietijzer / Creuset et intérieur en fonte

UITVOERINGEN | VERSIONS

- Zwarte kachel met zijpanelen in wit + ring in brons
Zwarte kachel met ring in Titanium
- Poêle noir avec panneaux latérales en blanc + anneau en bronze
Poêle noir avec anneau en Titanium



OPTIES | OPTIONS FENICE 11 / PLUS



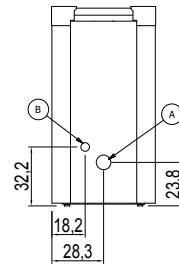
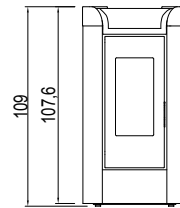
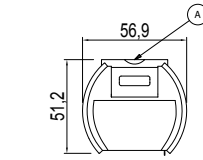
Flexit kit bovenaansluiting CC
Kit Flexit sortie supérieure CC
5022002



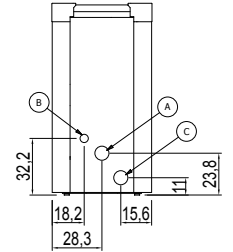
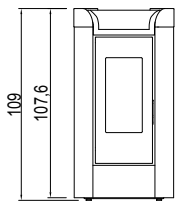
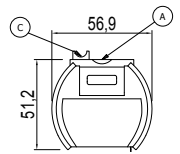
Flexit kit kanalisatie / canalisation
5020003



FENICE 11








FENICE 11 PLUS



Antraciet / Anthracite

ATENA 12 & 14 PLUS

EIGENSCHAPPEN | SPÉCIFICATIONS

	1140 x 580 x 580 mm HxBxD/HxLxP	
	3,8 - 12 kW	3,8 - 14 kW
	108 - 342 m ³	108 - 399 m ³
	23 kg	23 kg
	90 %	89 %



3 convectieventilatoren waarvan 2 kanaliseerbaar
3 ventilateurs de convection dont 2 canalisable

Achteraansluiting - optionele set bovenaansluiting (centrale uitlaat)
Raccordement arrière - set raccordement supérieure optionnel (sortie centrale)

Branderpot uit gietijzer
Creuset en fonte

UITVOERINGEN | VERSIONS

- Zwarte kachel met zijpanelen in Wit, Bordeaux Rood, Zwart of Titanium
- Poêle noir avec panneaux en acier en Blanc, Bordeaux Rouge, Noir ou Titanium

OPTIES | OPTIONS



Flexit kit bovenaansluiting CC
Kit Flexit sortie supérieure CC

Kit kanalisatie
Kit canalisation



Wit / Blanc



Titanium



Bordeaux Rood / Rouge



Zwart / Noir



Wit / Blanc

Zwart / Noir

		SWEET	SPIRIT 5	SOUND 5 UP CC	HUBLOT 6 UP CC	MAGRITTE 6 UP	SOUND 7 UP	SOUND PS 5	GRACE 7	PERLA 7	CRIS-TAL 7	CRISTAL 7 UP	CRISTAL 9	FRAME 9 (UP!) CC	SHELL 9 UP! CC
Afm. (H x B x D) Dim. (H x L x P)	mm	907 x 477 x 454	950 x 600 x 271	947 x 495 x 596	750 x 610 x 620	760 x 630 x 550	947 x 495 x 596	949 x 498 x 548	954 x 690 x 275	940 x 521 x 456	950 x 452 x 470	907 x 477 x 454	1013 x 477 x 463	780 x 734 x 530	1140 x 524 x 592
Volume	m ²	71 - 200	71 - 148	55 - 132	84 - 168	78 - 168	71 - 200	71 - 157	77 - 200	71 - 200	71 - 200	71 - 200	70 - 238	77 - 265	68 - 259
Vermogen Puissance	kW	2,5 - 7	2,5 - 5,2	2,5 - 5,5	2,5 - 6	2,5 - 6	2,5 - 7	2,5 - 5,5	2,7 - 7	2,5 - 7	2,5 - 7	2,5 - 7	2,5 - 8,5	2,7 - 9,3	2,4 - 9,1
Rendement	%	90	89,5	91	88	90	91	89	89,5	90	90	90	89	89	88,7
Energieklasse Classe énergétique		A+	A+	A+	A+	A+	A+	A+	A+	A+	A+	A+	A+	A+	A+
Vorraadtank Réservoir	kg	15	12	11	11	11	11	11	12	15	15	12	17	15	17
Gewicht Poids	kg	56	55	76	120	120	76	76	63	60 / 67	56	56	70	105	88
Verbr. min/uur Consomm. min/h	kg	0,6	0,6	0,6	0,7	0,7	0,6	0,6	0,6	0,6	0,56	0,6	0,6	0,6	0,5
Verbruik max/uur Consomm. max/h	kg	1,7	1,2	1,3	1,5	1,4	1,7	1,3	1,7	1,7	1,7	1,7	2,0	2,2	2,2
Autonomie max	u/h	9	9,5	8,5	7	7	6,5	8,5	7	9	9,1	7	8	7	8
Autonomie min	u/h	25	21	18	16	14	18	18	19,5	25	27	20	28	25	32
Rookgasafvoer Sortie de fumées (A)	mm	Ø 80	Ø 80	Ø 80	Ø 80	Ø 80	Ø 80	Ø 80	Ø 80	Ø 80	Ø 80	Ø 80	Ø 80	Ø 80	Ø 80
Kanalísatie Canalisation (C)	mm	-	-	-	-	-	-	-	-	-	-	-	-	Ø 80 (option.)	-
Buitenlucht- aansluiting (B) Raccord air extérieur (B)		Ø 60	Ø 60	Ø 60	Ø 60	Ø 60	Ø 60	Ø 60	Ø 60	Ø 60	Ø 60	Ø 60	Ø 60	Ø 60	Ø 60

		NEW ELLE 9 PLUS	NEW LUCE 9 PLUS	ICON 9 PLUS	QUASI-MODO 9 UP! CC	TILE 10 PLUS	PRINCE 11	MITHOS 12 PLUS (UP!) CC	MITHOS 14 PLUS (UP!) CC	KOBE 11 PLUS	ZEFIRO 9	FENICE 11 (PLUS)	ATENA 12 PLUS	ATENA 14 PLUS
Afm. (H x B x D) Dim. (H x L x P)	mm	1080 x 900 x 295	1090 x 800 x 295	1018 x 479 x 533	560 x 700 x 580	1117 x 948 x 265	1099 x 515 x 547	1170 x 950 x 430	1185 x 950 x 430	1096 x 516 x 550	490 (565) x 700 x 550	1099 x 515 x 547	1140 x 580 x 580	1140 x 580 x 580
Volume	m ²	84 - 238	84 - 238	70 - 238	77 - 265	86 - 285	84 - 294	108 - 342	108 - 399	84 - 294	65 - 223	84 - 294	108 - 342	108 - 399
Vermogen Puissance	kW	2,5 - 8,6	2,5 - 8,6	2,5 - 8,5	2,7 - 9,3	3 - 10	3 - 10,5	3,8 - 12	3,8 - 14	3 - 10,5	2,7 - 9,3	3 - 10,5	3,8 - 12	3,8 - 14
Rendement	%	88	88	87	89	91	90	90	89	88	88,4	90	90	89
Energieklasse Classe énergétique		A+	A+	A+	A+	A+	A+	A+	A+	A+	A+	A+	A+	A+
Vorraadtank Réservoir	kg	15	15	17	11,5	18	25	23	23	25	15	20	23	23
Gewicht Poids	kg	95	95	92	95	130	109	165	165	111	94	130	152 / 160	152 / 160
Verbr. min/uur Consomm. min/h	kg	0,7	0,7	0,6	0,6	0,6	0,7	0,8	0,8	0,7	0,6	0,7	0,8	0,8
Verbruik max/uur Consomm. max/h	kg	2,0	2,0	2,1	2	2,2	2,6	3	3,5	2,5	2,2	2,5	3	3,5
Autonomie max	u/h	8	8	8	5	8	8,5	8	7	10	7	8	8	7
Autonomie min	u/h	21	21	-	19	27	30	27	27	36	25	29	27	27
Rookgasafvoer Sortie de fumées (A)	mm	Ø 80	Ø 80	Ø 80	Ø 80	Ø 80	Ø 80	Ø 80	Ø 80	Ø 80	Ø 80	Ø 80	Ø 80	Ø 80
Kanalísatie Canalisation (C)	mm	Ø 80	Ø 80	Ø 80	-	Ø 80	-	Ø 80	Ø 80	Ø 80	Ø 80 (option.)	Ø 80 (option.)	Ø 80 (option.)	Ø 80 (option.)
Buitenlucht- aansluiting (B) Raccord air extérieur (B)		Ø 60	Ø 60	Ø 60	Ø 60	Ø 60	Ø 60	Ø 60	Ø 60	Ø 60	Ø 60	Ø 60	Ø 60	Ø 60

CADEL



Cristal 9 Bordeaux Rood / Rouge

FERO^{NV}
a unifire company

Bruwaan 17 • 9700 OUDENAARDE
T: +32 55 30 35 60 • F: +32 55 30 35 41
www.unifire.be • info@unifire.be

FERO is exclusief importeur voor CADEL in de Benelux.
FERO est importateur exclusif de CADEL pour le Benelux.

UW VERDELER / VOTRE REVENDEUR

Voor een langere levensduur en een optimale verbranding van uw pelletkachel adviseert FERO het gebruik van dubbelwandig geïsoleerde rookkanalen. Koop uw CADELpelletkachel bij een erkend CADEL dealer, die steeds kan terugvallen op de bijstand van Unifire Service.

Pour une vie plus longue et une combustion optimale, Fero vous conseille d'utiliser des buses en inox double paroi isolées. Achetez votre poêle à pellets CADEL auprès d'un revendeur officiel CADEL, afin de pouvoir compter sur son bon service ainsi que sur celui de la société importatrice Unifire Service.

Ondanks zorgvuldige controle van de vermelde data, zijn fouten niet uitgesloten. Fero en zijn partners kunnen niet verantwoordelijk worden gesteld voor eventuele zet- en/of drukfouten. Fero behoudt zich daarnaast ook het recht om de producten te wijzigen zonder voorafgaande kennisgeving. Raadpleeg uw dealer voor meer informatie.

En dépit de tout le soin apporté, certaines données peuvent avoir changé. Fero et ces partenaires ne peuvent en conséquence assumer aucune responsabilité en ce qui concerne l'actualité et l'exactitude des informations mises à disposition. Par ailleurs, Fero se réserve le droit d'apporter en tout temps et sans préavis des modifications. Consulter votre concessionnaire pour plus d'info.

PRIJSLIJST
TARIF



99.05.003.01.13