



ÉLECTRIQUE  
POÊLES & INSERTS

ELEKTRISCHE  
HAARDEN & KACHELS



# un accueil chaleureux...

Vous souhaitez apprécier l'ambiance chaleureuse et bienfaisante d'un vrai feu de bois, tout en profitant de la facilité, la polyvalence et l'efficacité de l'électricité ? Ne cherchez pas plus loin. Grâce à la toute dernière technologie en matière d'effet flamme, Gazco a créé une superbe gamme de poêles et inserts électriques offrant un magnifique point focal à tout intérieur, du traditionnel au plus contemporain – et cela sans avoir besoin d'une cheminée !



# hartelijk welkom...

Wilt u genieten van de gezellige sfeer van een haardvuur met het gemak, de veelzijdigheid en efficiëntie van elektriciteit? Dan bent u hier op de juiste plek! Gazco heeft een ruim assortiment elektrische inbouwhaarden en vrijstaande kachels, gemaakt met innovatieve vlameffecten. Voor een verwarmend middenpunt in elk interieur van traditioneel tot super modern – bovendien is een schoorsteen niet nodig!



Sheraton 5 Électrique avec lit de combustible effet bûches et galets with Grafton Limestone mantel  
Sheraton 5 elektrisch met houtblokken en stenen op het branderbed geplaatst in een Grafton schouw van leisteen



**RÉCUPÉREZ** le coût de votre insert !

en enregistrant gratuitement votre produit en ligne pour profiter de votre garantie étendue. Voir la page 44 pour plus d'informations.

**WIN** de aankoopkosten van uw aankoop terug!

Registreer uw haard of kachel online om in aanmerking te komen voor de verlengde garantie periode. Zie pagina 44 voor meer informatie.



## contenu / inhoud

---

Tranquilité d'esprit..... 04  
*Voor een warm goed gevoel*

Contrôle créatif..... 05  
*Volledige controle*

**Radiance encastrable ..... 06 - 07**

***Radiance Inbouwhaarden***

Radiance Edge ..... 08 - 09

**Riva2 670**

Riva2 670 Designio2 ..... 10 - 11

Riva2 670 Evoke (alleen in Frankrijk) ..... 12 - 13

Riva2 670 Verve XS..... 14 - 15

**Logic2 ..... 16 - 17**

Logic2 Arts ..... 18 - 19

Logic2 Chartwell ..... 20 - 21

Logic2 Wave ..... 22 - 23

Logic2 Progress ..... 24 - 25

**Poêles électriques contemporains**

***Moderne elektrische kachels***

Vogue Midi ..... 26 - 27

Vogue Midi T ..... 28 - 29

Vision ..... 30 - 31

**Poêles électriques traditionnels**

***Traditionele elektrische kachels***

Sheraton ..... 32 - 33

Stockton..... 34 - 35

Marlborough2..... 36 - 37

Huntingdon..... 38 - 39

**Informations techniques ..... 40 - 43**

***Technische informatie***

Bancs / Stalen banken ..... 44

Inserts électriques eReflex..... 46 - 47  
*De eReflex haarden*

Le Radiance 135R Inset Edge (encastrable) / *Radiance 135R Inset Edge (zonder frame) inbouwhaard.*

Image principale de couverture : Radiance Inset 105R Edge avec effet de combustible en verre pilé transparent. En haut: Vogue Midi T Highline électrique. En bas : Huntingdon 20 électrique avec porte gothique.  
De foto's op de voorkant zijn links Radiance fronthaard 105R Edge met helder grof glas, rechtsboven de Vogue Midi T Highline en linksonder de Huntingdon 20 zwart met gotische deur.

# tranquilité d'esprit / Voor een warm goed gevoel

## Le pedigree Gazco / Gazco's historie

Quand vous choisissez Gazco, compagnie agréée ISO 9001 et ISO 14001, qualité et technologie innovante sont garanties. De designs traditionnels à contemporains, Gazco s'engage à concevoir des chauffages électriques offrant des effets-flamme ultimes. Nos laboratoires de recherche et de développement sont parmi les plus avancés au monde, et veillent à ce que les dernières innovations techniques soient intégrées à nos chauffages, lesquels ont été testés indépendamment afin de répondre aux strictes normes européennes.

*Gazco is een geaccrediteerd ISO 9001 en ISO 14001 Engels bedrijf en als u voor Gazco kiest zijn kwaliteit en technologie gegarandeerd. Met een breed assortiment van moderne inbouwhaarden tot traditionele vrijstaande kachels is er een kachel of haard voor elk soort interieur. Gazco technologie werkt continue naar de creatie van de meest realistische en authentieke vlameffecten.*

*Onze kwaliteitscontroles vereisen dat al onze producten aan zowel de Britse veiligheidsstandaarden als aan de strenge Europese voorschriften voldoet. Al onze producten zijn onafhankelijk getest volgens de Europese normen.*



## garantie / garantie-informatie

Votre revendeur expert Gazco vous fournira une garantie de 2 ans à condition que votre nouveau chauffage électrique soit enregistré auprès de Gazco. Veuillez noter que cette garantie ne couvre pas l'usure de certaines pièces consommables.

Les poêles et inserts achetés en dehors de notre réseau de revendeurs experts Gazco bénéficieront d'une garantie standard de 1 an. Toutes les modalités des garanties sont disponibles sur [www.gazco.fr](http://www.gazco.fr) / [www.gazco.be](http://www.gazco.be)

*Uw Gazco dealer zal u een garantie van twee jaar geven voor uw nieuwe elektrische apparaat mits deze is geregistreerd by Gazco. Let erop dat deze garantie niet voor verbruiksgoederen is. Kachels en haarden gekocht buiten ons dealer netwerk hebben een standaard niet verlengbare garantie van één jaar. Voor meer gedetailleerde informatie zijn de algemene voorwaarden te vinden op [www.gazco.nl](http://www.gazco.nl) / [www.gazco.be](http://www.gazco.be)*



Logic2 Chartwell - cadre à effet acier poli, fronton poli (code produit : 201-392EU) /  
Logic2 Chartwell - frame en voorkant in gepolijst staal (201-392EU).

# contrôle créatif / volledige controle

Tous les inserts électriques Gazco sont équipés d'une télécommande thermostatique. Celle-ci vous permet de contrôler de nombreuses fonctionnalités, y compris la température et la luminosité des flammes. Alle elektrische Gazco kachels en haarden zijn inclusief een thermostatische afstandsbediening. Hiermee kunt u de temperatuur en de vlammen volledig bedienen.

## options de flamme *de vlam opties*

Choisissez entre différents couleurs de flamme et niveaux de luminosité.

*Er zijn verschillende vlamkleuren en instellingen voor de helderheid\*.*

## éclairage de lit de combustibles chromalight *Chromalight voor het branderbed*

Choisissez parmi 14 réglages différents d'éclairages de lit de combustibles Chromalight, dont 13 couleurs avec différents niveaux de luminosité afin d'illuminer le fond de votre appareil.\*

*Er is keuze uit 13 verschillende Chromalight verlichtingsinstellingen voor de vlamkleuren van het branderbed. Er is een 14de optie aangezien deze verlichting kan uitgezet worden, terwijl de andere verlichtingen nog aanstaan\*.*

## chauffage d'ambiance thermostatique *verwarmingsthermostaat*

Sélectionnez la température que vous désirez entre 15° et 25°, l'appareil réchauffera la pièce aussi efficacement que possible, en fonction de la température ambiante.

*De temperatuur kan ingesteld worden tussen 15°C en 25°C en verwarmt de ruimte zo efficiënt mogelijk.*

## température de confort *comfort temperatuur*

Le chauffage thermostatique de l'appareil bénéficie de réglages Eco et Boost similaires à un système de chauffage central.

*De verwarming heeft een economische en een versnelde verwarmingsoptie vergelijkbaar met een centrale verwarming.*

## mode de chauffage avancé *programmeerbare verwarming*

Vous pouvez facilement modifier un cycle de chauffe pré-réglé sur allumage ou extinction et ce, sans en changer la programmation.

*De voorgeprogrammeerbare instellingen zijn gemakkelijk aan of uit te zetten zonder het programma te veranderen.*

## contrôle de démarrage adaptatif *Instelbaar start control*

Cette fonctionnalité innovatrice permet à l'appareil de s'allumer automatiquement 45 minutes avant l'heure prédéfinie afin d'atteindre la température souhaitée.

*Met deze instelling kan het apparaat maximal 45 minuten voor de ingestelde tijd aanslaan om op tijd de gewenste temperatuur te bereiken.*

## chauffage quotidien et hebdomadaire *verwarming instelling aan de dagen van de week*

Réglez l'appareil afin qu'il réchauffe la pièce à certains moments de la journée, voire certains jours de la semaine en fonction de votre mode de vie.

*Uw apparaat kan worden ingesteld aan de dagen van de week afhankelijk van uw wensen.*

## détection de fenêtre ouverte *open raam*

Si la température de la pièce chute soudainement de 5°C ou plus en moins de cinq minutes, l'appareil arrêtera automatiquement son mode chauffage. Le chauffage peut être réinitialié simplement en appuyant sur le bouton chauffage ou en fermant la fenêtre.

*Als er een plotselinge temperatuursdaling van 5°C in 5 minuten plaatsvindt zal uw apparaat automatisch de verwarming uitschakelen.*

*Deze kan gemakkelijk weer aangezet worden door op de knop te drukken of door bijvoorbeeld het raam te sluiten.*



 **chromalight**<sup>®</sup>  
SYSTÈME LED IMMERSIF  
LED VERLICHTING SYSTEEM

 **eco**

\* Sauf Riva2 670 / Dit is niet van toepassing bij de Riva2 670 apparaten.

# radiance encastrable

## radiance inbouwhaarden

Les inserts Radiance encastrables sont disponibles en trois tailles, soit en version « trou-dans-le-mur »(Edge), soit habillés d'un magnifique cadre contemporain. Ces inserts remarquables accrochent le regard et offrent une ambiance chaleureuse et contemporaine à toutes les pièces. Du plus compact Radiance 85R au panoramique modèle 135R, il existe une taille pour répondre à tous les besoins. Les inserts peuvent même être encadrés de papier peint, permettant une pose finale parfaitement intégrée et en harmonie avec votre décoration intérieur.

*Bij de Radiance inbouwhaarden heeft u een keuze uit drie verschillende maten om zonder frame in te bouwen. De opvallende vlammen met een fijne verwarming is een toegevoegde waarde in elk interieur. De Radiance is ideaal voor verschillende interieurs en ruimtes, of het nu om knusse slaapkamer gaat of om de hal te verwarmen.*

dimensions du radiance encastrable\*  
afmetingen Radiance inbouwhaarden\*

	Largeur / Breedte	Hauteur / Hoogte
Radiance 85R	901mm	336mm
Radiance 105R	1101mm	336mm
Radiance 135R	1401mm	336mm

\*Les dimensions indiquées sont celles visibles lors de l'installation

\*De afmetingen zijn van de vlammen die te zien zijn na installatie



radiance inset 85R



radiance inset 105R



radiance inset 135R



Radiance 105R Inset Edge (encastrable)  
 Radiance 105R Edge (zonder frame) inbouwhaard

## lit de combustible / fuel effects

Tous les modèles de la collection Radiance sont livrés avec des éléments décoratifs vous permettant de personnaliser le lit de combustible et créer une pièce maîtresse saisissante dans votre pièce, appréciable même lorsque l'appareil est atteint. Le lit de combustible standard en galets blancs et transparents peut être remplacé par du verre pilé transparent ou de cailloux en verre noir ou transparent.

Alle Radiance modellen hebben een standaard witte stenen en kunstof glas vormen voor op het branderbed. Dit geeft een leuk effect en is ook zichtbaar als de vlammen uitstaan. Er is een optie voor andere effecten, er is de keuze uit helder grof glas, Zwart geslepen glas of Helder geslepen glas.



Galets blancs et transparents  
 Witte stenen en kunstof glasvormen



Verre pilé transparent  
 Helder grof glas



Cailloux en verre noir  
 Zwart geslepen glas



Cailloux en verre transparent  
 Helder geslepen glas

# radiance edge



Voir la vidéo / U kunt de video

[www.gazco.fr/radiance](http://www.gazco.fr/radiance) / [www.gazco.nl/radiance](http://www.gazco.nl/radiance)



Radiance 105R Inset Edge (encastrable)  
*Radiance 105R Inset Edge (zonder frame) inbouwhaard*



Radiance 85R Inset Edge (encastrable)  
*Radiance 85R Inset Edge (zonder frame) inbouwhaard*

Sans cadre, le Radiance Inset Edge offre un point focal poignant à effet de "trou dans le mur," grâce à ses lignes épurées et le visuel hypnotisant de son effet flamme. Le design discret du Radiance Edge encastrable ne demande qu'une cavité préfabriquée de 180mm\* pour son installation, permettant ainsi à votre décor intérieur de servir de cadre pour cet insert ultra-contemporain.

*De Radiance inbouwmodellen kunnen in de wand worden ingebouwd zonder frame. De haard wordt een eenheid de wand en uw interieur de vereiste inbouwdiepte is 180mm.*

## Lit de combustible / Branderbed

Galets blancs & transparents (standard)  
*Witte stenen en kunstof glas vormen (standaard)*

## Options d'effet de combustibles Optioneel gekleurde glazen steentjes

Verre pilé transparent / Helder grof glas  
Cailloux en verre noir / Zwart geslepen glas  
Cailloux en verre transparent / Helder geslepen glas

## Dimensions (l x h\*)

### Afmetingen (b x h\*)

Radiance Inset 85R: 901 x 336mm  
Radiance Inset 105R: 1101 x 336mm  
Radiance Inset 135R: 1401 x 336mm

\*Les dimensions indiquées sont celles visibles lors de l'installation  
*\*De afmetingen zijn van de vlammen die te zien zijn na installatie*



Télécommande  
thermostatique  
*Thermostatische  
afstandsbediening*







Radiance 135R Inset Edge (encastrable) avec effet de combustible en verre pilé transparent  
Radiance 135R Inset Edge (zonder frame)  
inbouwhaard met helder grof glas op het branderbed

# riva2 670

Cet élégant insert contemporain peut être encastré dans une cavité murale préfabriquée, monté dans l'âtre d'une cheminée traditionnelle ou simplement accroché au mur grâce au kit de montage mural, en option. Les effets flamme peuvent être appréciés avec ou sans apport de chaleur.

*Deze elegante elektrische haard kan eenvoudig in een uitsparing in de wand worden gemonteerd, of in een traditionele open haard worden geplaatst (uitsluitend met Designio frames) of simpelweg aan de muur worden gemonteerd met de daarvoor bestemde muur beugel.*



# riva2 670 designio2

Riva2 670 Designio2 Steel - Iridium/met zilvergrijs



Riva2 670 Designio2 Steel - Graphite/Grafiet



Ces deux cadres raffinés offrent une allure et un fini distinctif à votre insert. Le cadre Designio 2 Glass est doté de lignes épurées et de surfaces noires réfléchissantes très contemporaines. Le Designio 2 Steel, en acier de couleur Graphite ou Iridium, procure un style à la fois contemporain et neutre.

*Het Designio2 frame voor de Riva2 670 is verkrijgbaar in zwart glas of in staal met de keuze uit grafiet of zilvergrijs. Het is een modern en elegant frame passend in een elk soort interieur.*

Pour plus d'informations, veuillez vous reporter à la page 41 / Voor meer informatie, zie pagina 41

## Finition / *Kleur*

Verre noir  
Zwart glas  
Graphite ou Iridium  
Grafiet of Zilver Metallic

## Lit de combustible / *Branderbed*

Effet bûches  
Houtblokken

## Dimensions du cadre\* l x h x p (mm) Afmetingen omljsting\* b x h x d (mm)

735 x 569 x 40\*

## Puissance / Warmte afgifte

1kW - 2kW

\* Profondeur lors d'un encastrement mural, pour de plus amples informations sur le kit de montage mural optionnel veuillez vous rendre en page 41.

\* Diepte van het toestel wanneer ingebouwd in de wand. Voor meer informatie over de optionele muurbevestigingskit, zie pagina 41.



Télécommande  
thermostatique  
Thermostatische  
afstandsbediening



# riva2 670 evoke

Riva2 670 Evoke Glass - Verre blanc & Graphite  
Riva2 670 Evoke Glass - Wit glas & Grafiet



Riva2 670 Evoke Steel - Graphite / Grafiet



De design minimaliste mais affirmé, les cadres Evoke offre une touche classico-moderne au foyer électrique Riva2 670. Le cadre Evoke Glass offre le choix entre du verre noir ou blanc sur un fond d'acier Graphite ; l'avant et l'arrière du cadre Evoke Steel est en acier Graphite, pour un effet sobre et élégant.

*De Evoke frame is een gewaagde combinatie van modern met klassiek en een markant accent aan de elektrische Riva2 670. De Evoke is verkrijgbaar in zwart of wit glanzend glazen voorkant tegen een grafiete achtergrond. Bij de Evoke Staal zijn zowel de voorkant als de achterkant in grafiet staal voor een elegante uitstraling.*

*Alleen in Frankrijk.*

**Finition façade avant /  
Kleur voorkant frame**

Evoke Glass: Verre noir &  
verre blanc / Zwart & wit glas

Evoke Steel: Graphite /  
Grafiet

**Lit de combustible /  
Branderbed**

Effet bûches / Houtblokken

**Finition façade arrière /  
Kleur achterkant frame:**

Graphite  
Grafiet

**Puissance /  
Warmte afgifte**

1kW - 2kW

**Dimensions du cadre l x h x p (mm)  
Afmetingen omlijsting b x h x d (mm)**

920 x 622 x 41\*



Télécommande  
thermostatique  
Thermostatische  
afstandsbediening



\* Profondeur lors d'un encastrement mural, pour de plus amples informations sur le kit de montage mural optionnel veuillez vous rendre en page 52

\* Diepte van het toestel wanneer ingebouwd in de wand. Voor meer informatie over de optionele muurbevestigingskit, zie pagina 52





# riva2 670 verve xs

Riva2 670 Verve XS - Graphite/Grafiet



Le cadre Verve XS transforme le Riva2 670 en foyer tridimensionnel pour un maximum d'effet. Ce cadre raffiné offre un design subtilement incurvé avec une finition en acier couleur Graphite, convenant à de nombreux styles d'intérieur.

*The Verve XS heeft een subtiel gebogen vorm voor fraaie afwerking die perfect passen aan smallere wanden en in verschillende interieurs passen. De Riva2 670 Verve XS kachel is verkrijgbaar in grafiet.*

#### Couleur / Kleur

Graphite  
Grafiet

#### Lit de combustible / Branderbed

Effet bûche  
Houtblok effect

#### Dimensions du cadre\* l x h x p (mm) Afmetingen omljsting\* b x h x d (mm)

1000 x 621 x 56\*

#### Puissance / Warmte afgifte

1kW - 2kW



Télécommande  
thermostatique  
Thermostatische  
afstandsbediening



\* Profondeur lors d'un encastrement mural, pour de plus amples informations sur le kit de montage mural optionnel veuillez vous rendre en page 57

\* Diepte van het toestel wanneer ingebouwd in de wand. Voor meer informatie over de optionele muurbevestigingskit, zie pagina 57



*Logic2 Chartwell - Cadre effet acier brossé, fronton reliefs polis (code produit: 201-070EU), lit de combustibles et galets gris et chambranle Claremont /  
Logic2 Chartwell - geborsteld stalen frame met hoogglans gepolijste voorkant, geplaatst in een Stovax zwarte Burlington omlijsting en leistenen Claremont schouw (foto: 201-070EU)*



# logic2

L'insert électrique Logic2 présente une technologie LED de pointe, offrant l'ambiance magique d'un feu de bois au toucher d'un bouton. Créé pour s'insérer dans l'âtre d'une cheminée, celui-ci peut être également inséré contre un mur plat en utilisant un cadre d'espacement, et peut être accompagné de différents habillages en pierre. Trois couleurs d'effets de flamme sont disponibles : Ambre, Bleu ou Ambre Bleuté. La télécommande programmable thermostatique offre un contrôle total de l'insert. La luminosité des flammes peut être réglée sur cinq niveaux d'intensité différents et celles-ci peuvent être appréciées avec ou sans apport de chaleur. Pour compléter l'effet visuel, le Logic2 dispose de trois lits de combustibles interchangeables.



*De geavanceerde LED verlichting geeft de Logic2 een levendig en realistisch vlambeeld. De Logic2 is zodanig ontworpen zodat deze makkelijk in een traditionele open haard past, of in de wand kan worden gemonteerd. Deze kan met gebruikmaking van het space frame ook voor de wand worden gemonteerd. De Logic2 is een veelzijdige haard die aan diverse soorten interieurs een gezellige sfeer toevoegt. De Logic2 heeft drie vlameffecten van amber, blauw of een combinatie van blauw en amber ook de helderheid kan worden aangepast. De afstandsbediening geeft volledige controle over de functies en instellingen. Er kan van de vlammen genoten worden met of zonder dat de verwarming aanstaat zodat het hele jaar van de Logic2 gebruik kan worden gemaakt. Deze stijlvolle haard komt met drie soorten effecten voor het brander bed die gemakkelijk te veranderen zijn.*

lit de combustibles interchangeables /  
Inclusief drie soorten effecten voor  
het branderbed



*Effet bûches*  
Hout effect



*Pierres translucides et blanches*  
Witte stenen en kunststof glas vormen



*Galets gris*  
Grijze stenen



Logic2 Wave - avec cadre en acier poli, fronton poli (code produit: 201-591EU) /  
Logic2 Wave - frame en voorkant in gepolijst staal (foto: 201-591EU).



Logic2 Arts – Cadre effet acier brossé, fronton effet reliefs polis (code produit : 201-401EU).  
Logic2 Arts - geborsteld stalen frame en hoogglans gepolijste voorkant (foto: 201-401EU).

# logic2 arts



Logic2 Arts – fronton en noir mat avec cadre en acier brossé (code produit : 201-222EU).

Logic2 Arts – geborsteld stalen frame met zwarte voorkant, geplaatst met de space frame (foto 1: 201-222EU).



Logic2 Arts – avec cadre et fronton en laiton (code produit : 201-132EU).  
Logic2 Arts – frame en voorkant in messing (foto 2: 201-132EU).



Logic2 Arts – avec cadre et fronton effet acier poli (code produit : 201-173EU).  
Logic2 Arts – frame en voorkant in gepolijst staal (foto 3: 201-173EU).

Le design du Logic2 Arts s'est inspiré du mouvement Arts & Crafts du début XXème siècle, par ses lignes simples et symétriques.

Plusieurs options de cadres et de frontons sont disponibles, pouvant être combinés et contrastés selon les goûts de chacun. Le Logic2 Arts peut être installé dans l'âtre d'une cheminée, ou bien contre un mur, à l'aide d'un cadre d'espacement, sans avoir à effectuer des travaux pour encastrier l'insert.

*De eenvoudige stijl van de Logic2 Arts is geïnspireerd door de Arts-and-craftbeweging van begin 20ste eeuw. Er zijn een aantal combinaties mogelijk van verschillende frames en fronts afhankelijk van uw smaak en het interieur. Met behulp van het optionele space frame kan de Logic2 Arts tegen de muur worden.*

Pour plus d'informations, veuillez vous reporter à la page 41 / Voor meer informatie, zie pagina 41

## Finition / Kleur

### Choix du cadre / Frame Keuze    Choix du fronton / Keuze voorkant

Noir Mat Mat Zwart	<ul style="list-style-type: none"> <li>_____ Noir Mat / Mat Zwart</li> <li>_____ Effet Laiton / Messing effect</li> <li>_____ Effet Poli / Gepolijst effect</li> <li>_____ Relief Poli / Hoogglans Gepolijst</li> </ul>
Effet Laiton Messing effect	<ul style="list-style-type: none"> <li>_____ Effet Laiton / Messing effect</li> </ul>
Effet Acier Poli Gepolijst staal effect	<ul style="list-style-type: none"> <li>_____ Noir Mat / Mat Zwart</li> <li>_____ Effet Poli / Gepolijst effect</li> <li>_____ Relief Poli / Hoogglans Gepolijst</li> </ul>
Effet Acier Brossé Geborsteld staal effect	<ul style="list-style-type: none"> <li>_____ Noir Mat / Mat Zwart</li> <li>_____ Effet Poli / Gepolijst effect</li> <li>_____ Relief Poli / Hoogglans Gepolijst</li> </ul>

## Lit de combustibles interchangeables / Veranderbaar effect voor Branderbed

Effet bûches / Hout blok effect  
Pierres translucides et blanches / Witte stenen en kunstof glas vormen  
Galets gris / Grije stenen

## Puissance / Warmte afgifte

1kW - 2kW

## Effets flamme / Vlam effect

Ambre, bleu ou ambre bleuté / Amber, blauw of combinatie

## Dimensions l x h (mm) / Afmetingen b x h (mm)

510 x 609



Télécommande  
thermostatique  
Thermostatische  
afstandsbediening



# logic2 chartwell



Logic2 Chartwell - avec fronton et cadre en noir mat (code produit: 201-742EU).  
Logic2 Chartwell - zwart frame met zwarte voorkant (foto 1: 201-742EU).



Logic2 Chartwell - cadre à effet acier poli, fronton poli (code produit : 201-392EU) /  
Logic2 Chartwell - frame en voorkant in gepolijst staal (foto 2 : 201-392EU).



Logic2 Chartwell - avec cadre et fronton en laiton (code produit : 201-554EU).  
Logic2 Chartwell - frame en voorkant in messing (foto 3: 201-554EU).

L'élégant Logic2 Chartwell évoque le style des petites cheminées d'antan. Disponible avec une sélection de cadres et de frontons, cet insert peut être entouré de différents habillages en pierre naturelle de Stovax pour compléter l'effet de cheminée traditionnelle. Le Logic2 Chartwell peut être installé dans l'âtre d'une cheminée, ou contre un mur à l'aide d'un cadre d'espacement, sans avoir à effectuer des travaux d'encastrement.

*De elegante Logic2 Chartwell is een klassieke kachel geïnspireerd door Engels Erfgoed en is verkrijgbaar met diverse soorten frames en voorkanten. Om eenvoudig te kunnen plaatsen zonder enige moeite kunt u gebruik maken van het space frame. Hiermee kunt u de Logic2 direct tegen de muur plaatsten.*

Pour plus d'informations, veuillez vous reporter à la page 41 /  
Voor meer informatie, zie pagina 41

## Finition / Kleur

### Choix du cadre / Frame Keuze

Noir Mat  
Mat Zwart

Effet Laiton  
Messing effect

Effet Acier Poli  
Gepolijst staal effect

Effet Acier Brossé  
Geborsteld staal effect

### Choix du fronton / Keuze voorkant

Noir Mat / Mat Zwart

Effet Laiton / Messing effect

Effet Poli / Gepolijst effect

Relief Poli / Hoogglans Gepolijst

Effet Laiton / Messing effect

Noir Mat / Mat Zwart

Effet Poli / Gepolijst effect

Relief Poli / Hoogglans Gepolijst

Noir Mat / Mat Zwart

Effet Poli / Gepolijst effect

Relief Poli / Hoogglans Gepolijst

## Lit de combustibles interchangeable / Veranderbaar effect voor Branderbed

Effet bûches / Houtblok effect

Pierres translucides et blanches /  
Witte stenen en kunstof glas vormen

Galets gris / Grije stenen

## Puissance / Warmte afgifte

1.0kW - 2.0kW

## Effet de flamme / Vlam effect

Ambre, bleu ou ambre bleuté /  
Amber, blauw of combinatie

## Dimensions l x h (mm) / Afmetingen b x h (mm)

510 x 609



Télécommande  
thermostatique  
Thermostatische  
afstandsbediening





Logic2 Chartwell – Cadre noir mat, fronton effet reliefs polis (code produit : 201-626EU).

Logic2 Chartwell – Zwart frame met hoogglans gepolijste voorkant (foto: 201-626EU).



Logic2 Wave – Cadre effet acier poli, fronton noir mat (code produit : 201-360EU) /  
Logic2 Wave – Gepolijste stalen frame met zwarte voorkant (foto: 201-360EU).

# logic2 wave



Logic2 Wave - cadre et fronton en noir mat (code produit : 201-416EU) /  
Logic2 Wave - Zwart frame en voorkant (foto 1: 201-416EU).



Logic2 Wave - cadre effet acier poli, fronton effet poli (code produit : 201-591EU) /  
Logic2 Wave - frame en voorkant gepolijst staal (foto 2: 201-591EU).

Combinant le traditionnel et le contemporain, le Logic2 Wave présente des lignes sobres et élégamment incurvées. On peut choisir parmi le noir mat, l'acier poli, l'acier brossé et le laiton pour le cadre et fronton de votre insert, ou bien combiner deux finitions différentes pour un effet de contraste. Le Logic2 Wave peut être accompagné d'un cadre d'espacement pour une installation rapide et facile, contre un mur plat.

*De Logic2 Wave is een combinatie van traditionele en moderne ontwerpen. De vloeiende lijnen zorgen ervoor dat de Wave in verschillende soorten interieurs tot zijn recht komt. De Wave is verkrijgbaar in zwart, gepolijst staal, geborsteld staal en messing en de mogelijkheid om verschillende voorkanten en frames te combineren. De Logic2 Wave heeft ook de optie van de space zodat de haard gemakkelijk aan de muur kan worden gemonteerd.*

Pour plus d'informations, veuillez vous reporter à la page 41 /  
Voor meer informatie, zie pagina 41

## Finition / Kleur

### Choix du cadre / Frame Keuze

Noir Mat /  
Mat Zwart

Effet Laiton /  
Messing effect

Effet Acier Poli /  
Gepolijst staal effect

Effet Acier Brossé /  
Geborsteld staal effect

### Choix du fronton / Keuze voorkant

Noir Mat / Mat Zwart

Effet Laiton / Messing effect

Effet Poli / Gepolijst effect

Relief Poli / Hoogglans Gepolijst

Effet Laiton / Messing effect

Noir Mat / Mat Zwart

Effet Poli / Gepolijst effect

Relief Poli / Hoogglans Gepolijst

Noir Mat / Mat Zwart

Effet Poli / Gepolijst effect

Relief Poli / Hoogglans Gepolijst

## Lit de combustibles interchangeable / Veranderbaar effect voor Branderbed

Effet bûches / Hout effect

Pierres translucides et blanches /  
Witte stenen en kunstof glas vormen

Galets gris / Grijs stenen

## Puissance / Warmte afgifte

1kW - 2kW

## Effet de flamme / Vlam effect

Ambre, bleu ou ambre bleuté /  
Amber, blauw of combinatie

## Dimensions l x h (mm) / Afmetingen b x h (mm)

510 x 609



Télécommande  
thermostatique  
Thermostatische  
afstandsbediening



# logic2 progress



L'insert ultra-contemporain Logic2 Progress complète parfaitement cette gamme de chauffages électriques de Gazco. Présentant un fronton légèrement incurvé en Iridium, le Progress offrira une touche contemporaine et unique à tout intérieur.

*Het ultra moderne Progress frame is een perfect aanvulling op de Logic2. Het frame heeft vloeiende lichtbollende lijnen met een opvallende Zilver Metallic afwerking. Het creëert met gemak een middelpunt in elk interieur.*

## **Finition / Kleur**

Iridium / Zilver Metallic

## **Dimensions l x h (mm) / Afmetingen b x h (mm)**

520 x 602

## **Puissance / Warmte afgifte**

1.0kW - 2.0kW

## **Lit de combustibles interchangeable / Veranderbaar effect voor Branderbed**

Effet bûches / Hout effect

Pierres translucides et blanches /

Witte stenen en kunstof glas vormen

Galets gris / Grijs stenen

## **Effet de flamme / Vlam effect**

Ambre, bleu ou ambre bleuté /

Amber, blauw of combinatie

Pour plus d'informations, veuillez vous reporter à la page 41 / Voor meer informatie, zie pagina 41



Télécommande  
thermostatique  
Thermostatische  
afstandsbediening







# vogue midi



Vogue Midi Midline Électrique avec lit de combustible effet bûches et galets /  
Vogue Midi elektrisch met houtblokken en stenen op het branderbed



Vogue Midi Électrique avec lit de combustible effet bûches et galets  
Vogue Midi elektrisch met houtblokken en stenen op het branderbed

La gamme électrique Vogue Midi offre l'expérience d'un véritable poêle à bois sans aucun inconvénient. Ces élégants poêles électriques sont équipés la technologie LED Chromalight Immersive, vous permettant de contrôler les effets flamme ainsi que l'éclairage du lit de combustible, pour créer l'ambiance parfait pour votre intérieur. La gamme existe en deux modèles: le Vogue Midi ou le Vogue Midi Midline, ce dernier offrant un compartiment à bûches décoratif, pour ajouter à l'effet authentique. Chaque poêle est livré avec un choix d'éléments pour disposer le lit de combustibles tel qu'on le souhaite : des bûches céramiques hautement réalistes, des galets gris et transparents, et le « Cristal de Glace », pour une touche ultramoderne. Ces accessoires interchangeables accompagnés des options de lumière aux couleurs changeantes créent ensemble un spectacle visuel sur mesure.

*De elektrische Vogue Midi combineert de gezellige sfeer van een traditionele houtkachel met het gemak van elektriciteit en het past gemakkelijk in elk soort interieur. Deze elegante kachel is voorzien van Gazco's ChromoLight LED verlichting met volledige controle over de vlammen en de lichteffecten onder het branderbed. De Vogue Midi is verkrijgbaar in twee modellen: de Vogue Midi en de Vogue Midline, de laatste heeft een ruimte voor opslag van een aantal houtblokken voor een authentiek haardvuur sfeer. Inbegrepen zijn vier soorten effecten voor op het branderbed: houtblokken, ijskristallen, doorzichtige en grijze stenen. Deze kunnen naar wens worden gecombineerd en gemakkelijk worden veranderd.*

Pour plus d'informations détaillées, se reporter à la page 42 / Voor meer informatie, zie pagina 42

**Finition / Couleur**  
Noir mat / Mat zwart

**Lit de combustibles interchangeables / Veranderbaar effect voor Branderbed**

Bûches, galets et Cristal de Glace / Houtblokken, stenen en ijskristallen

**Puissance / Warmte afgifte**

1.0kW - 2.0kW

(ou effet flamme uniquement / of vlammen alleen)

**Dimensions / Afmetingen**

Midi : 416 x 639 x 348

Midi Midline : 418 x 791 x 348

**Effets flamme / Vlam effect**

Ambre, bleu ou ambre bleuté / Amber, blauw of combinatie



Télécommande Programmable Thermostatique ECO  
Programmeerbare thermostatische afstandsbediening





Vogue Midi Électrique avec lit de combustible effet bûches et galets  
Vogue Midi elektrisch met houtblokken en stenen op het branderbed



Vogue Midi T Highline Électrique avec lit de combustible bûches et galets  
Vogue Midi T Highline elektrisch met houtblokken en stenen op het branderbed

# vogue midi t

Vogue Midi T Électrique avec avec lit de combustible bûches et galets  
Vogue Midi T op plint met een combinatie van hout en stenen op het branderbed



Vogue Midi T Midline Électrique avec lit de combustible bûches et galets  
Vogue Midi T midline met een combinatie van hout en stenen op het branderbed



Vogue Midi T Mural Électrique avec lit de combustible bûches et galets  
Vogue Midi T wandmodel met een combinatie van hout en stenen op het branderbed



Le Vogue Midi T existe en version sur plinthe, ou avec un magasin à bûches incorporé pour les modèles Midline ou Highline, offrant davantage de hauteur. Alternativement, le modèle mural procure un effet résolument moderne. Le Vogue Midi T peut être installé sur un banc contemporain en acier, voir la page 44 pour plus d'informations.

*De Vogue Midi T is verkrijgbaar op een plint, of als midline met een houtopslag aan de voorkant. Daarnaast is er de hogere highline die houtopslag aan de zijkant heeft. De Vogue Midi T is tevens als een wandmodel voor een moderne strakke afwerking. Voor een alternatieve installatie kan de Vogue Midi T op een van onze stalen banken geplaatst worden, zie pagina 44 voor meer informatie.*

## Finition / Kleur

Noir mat / Mat zwart

## Lit de combustibles interchangeable / Veranderbaar effect voor Branderbed

Bûches, galets et Cristal de Glace / Houtblokken, stenen en ijskristallen

## Puissance / Warmte afgifte

1.0kW - 2.0kW

(ou effet flamme uniquement / of vlammen alleen).

## Dimensions / Afmetingen

Midi T: 418 x 776 x 349

Midi T Midline: 418 x 928 x 349

Midi T Highline: 418 x 1260 x 349

Midi T mural / wandmodel :

416 x 776 x 348 (360\*)

\*360mm est la profondeur avec le support d'installation murale / \*360mm is afstand inclusief de beugels voor montage.

## Effets flamme / Vlam effect

Ambre, bleu ou ambre bleuté / Amber, blauw of combinatie



Télécommande Programmable Thermostatique ECO  
Programmeerbare thermostatische afstandsbediening



# vision

Vision Petit Électrique avec lit de combustible effet Cristal de glace, sur banc haut 100  
Vision klein elektrisch met ijskristallen op het branderbed en blauwe vlammen geplaatst op een hoge stalen bank van 100cm



Vision Medium Électrique avec lit de combustible effet bûches et galets  
Vision Medium elektrisch met houtblokken en stenen op het branderbed

Le Vision est un poêle électrique contemporain qui existe en trois tailles, Petit, Midi et Moyen, chacun doté d'une porte en verre noir hautement réfléchissant, une pinthe en verre intégrale, une plaque supérieure en verre noir et des détails contrastés en acier inoxydable, offrant ensemble une allure épurée et élégante. Pour plus de flexibilité dans vos projets d'installation, vous avez la possibilité de poser votre poêle Vision sur l'un des dix bancs en acier disponibles, visibles à la page 44.

*De Vision is een ultramoderne kachel en verkrijgbaar in drie maten; de Klein, Midi en Medium. Het is een opvallend pittig kacheltje met een voorkant en bovenplaat in zwart glas. De roestvrijstalen handvaten geven een fraai contrast. De Vision kan uitstekend op een stalen bank geplaatst worden, die pagina 44 voor meer informatie.*

Voir les pages 31 & 44 pour des images supplémentaires / Zie pagina 31 & 44 voor meer foto's.  
Pour plus d'informations, veuillez vous reporter à la page 42 / Voor meer informatie, zie pagina 42.

## Finition / *Kleur*

Verre noir /  
Zwart glas

## Lit de combustible / *Branderbed*

Bûches, galets et  
Cristal de Glace  
Houtblokken,  
stenen en ijskristallen

Puissance /  
Warmte Afgifte  
1kW - 2kW

## Dimensions l x h x p (mm) /

*Afmetingen b x h x d (mm)*

Petit/Klein: 370 x 555 x 297

Midi: 415 x 604 x 317

Moyen/Medium: 535 x 676 x 363



Télécommande  
Programmable  
Thermostatique ECO  
Programmeerbare  
thermostatische  
afstandsbediening





Vision Midi Électrique avec lit de combustible effet bûches et galets  
Vision Midi elektrisch met houtblokken en stenen op het branderbed



Sheraton 5 Électrique avec lit de combustible effet bûches et galets  
Sheraton 5 elektrisch met houtblokken en stenen op het branderbed



# sheraton 5



Sheraton 5 Électrique avec lit de combustible effet bûches et galets  
Sheraton 5 elektrisch met houtblokken en stenen op het branderbed



Sheraton 5 Électrique de Gazco avec effet de combustible bûches & galets et Chambranle en pierre calcaire Grafton  
Sheraton 5 met houtblokken en stenen op het branderbed in een Grafton schouw van leisteen

Le Sheraton 5 apporte une touche d'élégance à tous les intérieurs. Les détails de finition tels que le biseautage de la porte, la plaque supérieure et la base, offrent un style raffiné et intemporel aux intérieurs classiques et modernes. Le système d'éclairage LED Chromalight®, ainsi qu'un choix d'éléments pour composer le lit de combustible selon vos propres goûts, vous permettent de créer une magnifique pièce maîtresse sur mesure.

*De Sheraton 5 is een elegante elektrische kachels met een zeer realistisch vuurbeeld, het is een aanwinst in elk interieur. De verfijnde gietijzeren bewerking rond de deur en bovenkant geeft de Sheraton een tijdloos klassiek karakter. Het past tevens in zowel moderne als in traditionele ruimtes. De effecten voor op het branderbed worden standaard meegeleverd, deze bestaan uit houtblokken, stenen en ijskristallen. De combinatie met het Chromalight® led verlichting geeft een variatie van mogelijkheden die naar smaak gemakkelijk kunnen worden gemixt.*

## Finition / Couleur

Noir mat / Mat zwart

## Lit de combustibles interchangeables / Veranderbaar effect voor Branderbed

Bûches, galets et Cristal de Glace / Houtblokken, stenen en ijskristallen

## Puissance / Warmte afgifte

0.75kW – 1.5kW

(ou effet flamme uniquement / of vlammen alleen)

## Dimensions l x h x p (mm) / Afmetingen b x h x d (mm)

458 x 614 x 371

## Effets flamme / Vlam effect

Ambre, bleu ou ambre bleuté / Amber, blauw of combinatie



Télécommande Programmable Thermostatique ECO  
Programmeerbare thermostatische afstandsbediening



Pour plus d'informations, veuillez vous reporter à la page 43 /  
Voor meer informatie, zie pagina 43

# stockton



Stockton2 Moyen Électrique avec effet de combustible bûches & galets  
Stockton2 Medium met houtblokken en stenen op het branderbed



Stockton2 Petit Électrique avec effet de combustible bûches & galets  
Stockton2 klein met houtblokken en stenen op het branderbed

Avec leurs portes en fonte et leurs corps en acier de haut calibre, les poêles électriques Stockton 5, Stockton2 Petit et Stockton2 Moyen offrent le charme de poêles à bois traditionnels, avec toute la facilité d'appareils électriques.

Grâce à la technologie avancée Chromalight®, les effets de flamme sont projetés sur le lit de combustible, tandis qu'un éclairage se fait par le haut et par le bas, créant l'impression d'un lit de braises rougeoyantes en trois dimensions. Les réglages de couleur LED et les accessoires de lit de combustible interchangeables vous permettent d'adapter les effets visuels de votre poêle à votre humeur.

*De Stockton2 en Stockton 5 is een stoere kachel serie met een karakteristieke robuuste deur van gietijzeren en staal, verkrijgbaar in een klein, een medium maat en de Stockton 5. Achter het traditionele uiterlijk van een houtkachel schuilen de moderne gemakken van een elektrisch vuur. De Chromalight® led verlichting geeft een driedimensionaal beeld met diverse instellingen en opties voor een realistisch vuurbeeld. De effecten op het branderbed zijn gemakkelijk te wisselen voor extra mogelijkheden afhankelijk naar uw smaak en gelegenheid.*

## Finition / Couleur

Noir Mat  
Mat Zwart

## Lit de combustibles interchangeables / Veranderbaar effect voor Branderbed

Bûches, galets et  
Cristal de Glace /  
Houtblokken, stenen en  
ijskristallen

## Puissance / Warmte afgifte

1.0kW - 2.0kW

## Dimensions l x h x p (mm) / Afmetingen b x h x d (mm)

Stockton2 Petit / Klein: 422 x 525 x 289

Stockton 5: 481 x 544 x 273

Stockton2 Moyen / Medium: 601 x 616 x 347



Télécommande  
Programmable  
Thermostatique ECO  
Programmeerbare  
thermostatische  
afstandsbediening





# marlborough2



Marlborough2 Petit Électrique avec effet de combustible bûches & galets  
Marlborough2 klein met houtblokken en stenen op het branderbed



Marlborough2 Moyen Électrique avec effet de combustible bûches & galets  
Marlborough2 medium met houtblokken en stenen op het branderbed

Que votre style soit plutôt campagne ou ville, traditionnel ou contemporain, l'innovant Marlborough2 s'adaptera à votre style de vie et à votre décoration intérieure. Les deux modèles, Petit et Moyen, sont dotés de larges vitres vous offrant un spectacle visuel chaleureuse, avec ou sans apport de chaleur, réglable depuis le confort de votre canapé.

*Geschikt voor moderne appartementen in de stad of traditionele huizen op het platteland de innovatieve Marlborough2 elektrische past in elk interieur. Het heeft een groot breed raam zodat er uitstekend zicht is op de vlammen, deze kunnen aan met of zonder verwarming.*

#### **Finition / Couleur**

Noir Mat  
Mat Zwart

#### **Lit de combustibles interchangeable / Veranderbaar effect voor Branderbed**

Bûches, galets et Cristal de Glace / Houtblokken, stenen en ijskristallen

#### **Puissance / Warmte afgifte**

1.0kW - 2.0kW

#### **Dimensions l x h x p (mm) / Afmetingen b x h x d (mm)**

Petit / Klein:  
429 x 558 x 355

Moyen / Medium:  
600 x 583 x 406



Télécommande  
Programmable  
Thermostatique ECO  
Programmeerbare  
thermostatische  
afstandsbediening





Marlborough2 Moyen Électrique avec effet de combustible bûches & galets  
Marlborough2 medium met houtblokken en stenen op het branderbed

# huntingdon



Huntingdon 30 Électrique en ivoire mat avec porte gothique  
Huntingdon 30 mat ivoire met gotische deur met houtblokken en stenen op het branderbed



Huntingdon 20 Électrique en noir mat avec porte gothique  
Huntingdon 20 met volglas deur met houtblokken en stenen op het branderbed

Les formes nobles de la collection électrique Huntingdon prennent vie grâce à la technologie Chromalight® de Gazco. Ces poêles raffinés sont disponibles en différentes tailles et finitions afin de compléter tous les intérieurs. Vous pouvez également choisir entre une porte claire ou gothique, selon votre goût.

*De fijne lijnen van de Huntingdon kachels komen tot leven met de Chromalight® technologie voor de verlichting. De Huntingdon elektrisch is verkrijgbaar met een open deur of een traditionele gotische deur en in drie maten, de Huntingdon 20, 30 en 40. Er is tevens de mogelijkheid om te kiezen voor een model in zwart, ivoor of in emailen ivoor.*

#### **Finition / Couleur**

#### **Peinture / Kleur uitvoering verf**

Noir Mat / Mat Zwart

Ivoire Mat / Mat Ivoire

#### **Émail / Emaille couleur**

Ivoire / emaille ivoire

#### **Lit de combustibles interchangeables / Veranderbaar effect voor Branderbed**

Bûches, galets et Cristal de Glace / Houtblokken, stenen en ijskristallen

#### **Puissance / Warmte Afgifte**

1.0kW - 2.0kW

#### **Choix de porte / Deur keuze**

Porte Gothique / Gotische deur

Porte Claire / Volglas deur

#### **Dimensions l x h x p (mm) / Afmetingen b x h x d (mm)**

20: 413 x 536 x 324

30: 560 x 592 x 351

40: 641 x 653 x 397





Huntingdon 40 Électrique en noir mat avec porte claire, effet de combustible bûches & galets et chambranle Claremont en pierre calcaire naturelle.  
*Huntingdon 40 met volglas deur met houtblokken en stenen op het branderbed in een Claremont leistenen schouw.*

# information technique / technische informatie

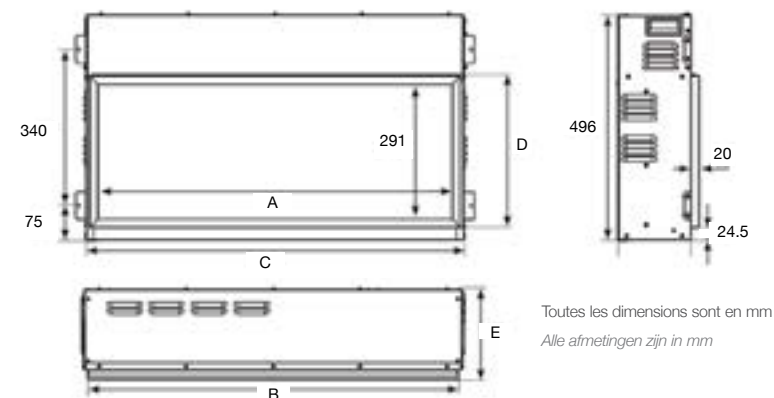


Radiance 135R Inset Edge (encastrable)  
Radiance 135R Inset Edge (zonder frame) inbouwhaard

## informations pour radiance edge encastrable informatie radiance inset edge

Code Produit Productcode	Description Productomschrijving	Zone de visualisation des flammes (l x h) Haardbeeld oppervlakte (l x h)	Puissance Warmte afgifte
219-148EU	Radiance Inset 85R Edge	855 x 291	1 - 2kW
219-164EU	Radiance Inset 105R Edge	1055 x 291	1 - 2kW
219-170EU	Radiance Inset 135R Edge	1355 x 291	1 - 2kW

## dimensions de l'insert - radiance encastrable haard afmetingen - radiance inset



	A	B	C	D	E	Poids / Gewicht
Radiance 85R Inset	855	901	912	336	196	20kg
Radiance 105R Inset	1055	1101	1112	336	196	23kg
Radiance 135R Inset	1355	1401	1412	336	196	28kg

## effets de combustibles optionnels Optioneel effecten voor op het branderbed

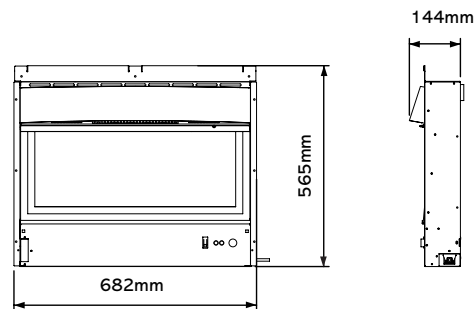
	85R	105R	135R
Verre pilé transparent / Helder grof glas	919-021	919-021	919-034
Cailloux en verre noir / Zwart geslepen glas	923-788	923-788	923-735
Cailloux en verre transparent / Helder geslepen glas	923-774	923-774	923-797



informations pour riva2 670  
informatie voor de Riva2 670

Dimensions / Afmetingen (mm)

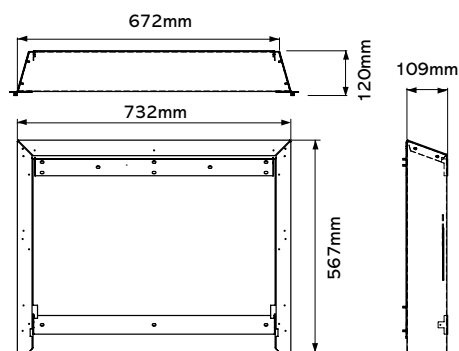
Tailles d'ouverture / Afmetingen		
L/B	H/H	P/D
665	535	105



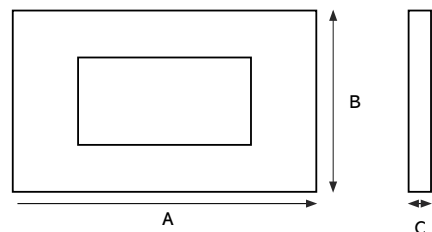
Accessoires pour Riva2 670 / Riva2 670 Elektrische accessoire

Les inserts Riva2 670 peuvent être accrochés au mur en utilisant le cadre de montage mural ou encastrés dans une ouverture préconstruite, sans ce dernier.

De Riva2 670 kan zowel aan de muur als in de muur worden geplaatst. Voor bevestigen aan de wand heeft men de daarvoor bestemde muur montage box nodig.



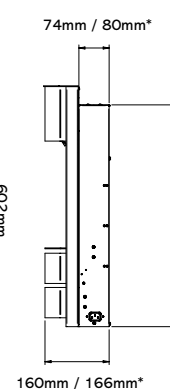
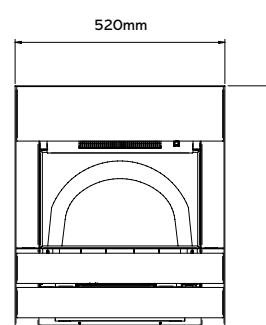
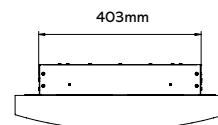
Dimensions du cadre (mm) / Afmetingen frame (mm)



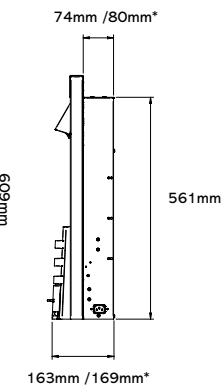
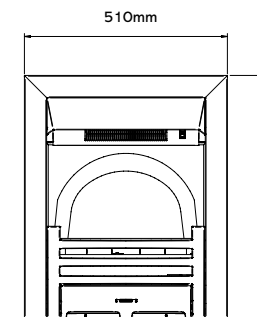
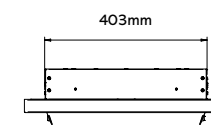
	A	B	C
Designio2 Glass	735	569	40
Designio2 Steel	735	569	40
Evoke Glass	920	622	41
Evoke Steel	920	622	41
Verve XS	1000	621	56

informations pour logic2  
informatie voor de Logic2

progress



arts, wave & chartwell



- \* Les cadres d'espacement Logic2 électriques & sont destinés à l'installation de l'appareil sur un mur plat
- \* Voor installatie tegen de muur is het Space Frame nodig



Logic2 Chartwell - Cadre effet acier brossé, fronton reliefs polis (code produit: 201-070EU), lit de combustibles en galets gris.  
Logic2 Chartwell - geborsteld stalen frame met hoogglans gepolijste voorkant (201-070EU).

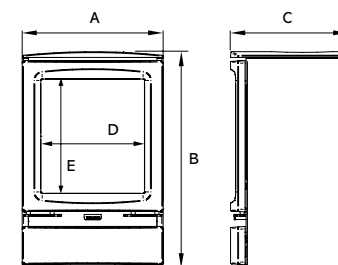
# information technique / technische informatie



Vogue Midi T Midline Électrique avec effet de combustible bûches & galets  
Vogue Midi T Midline met houtblokken en stenen op het branderbed

## vogue midi

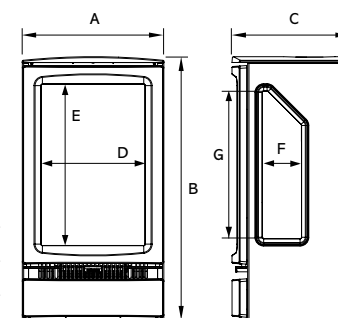
Dimensions / Afmetingen (mm)	A	B	C	D	E	Poids Gewicht
Midi	416	639	348	306	337	42kg
Midi Midline	416	791	348	306	337	48kg



## vogue midi t

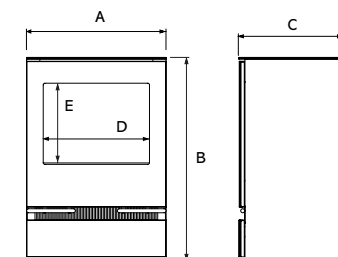
Dimensions / Afmetingen (mm)	A	B	C	D	E	F	G	Poids Gewicht
Midi T	417	776	348	306	475	115	434	38kg
Midi T Midline	417	927	348	306	475	115	434	44kg
Midi T Highline	417	1260	348	306	475	115	434	65kg
Midi T mural / wandmodel	417	776	348*	306	475	115	434	44kg

\*360mm est la profondeur avec le support de montage mural. / \*36 cm is de afstand inclusief de beugel voor montage.



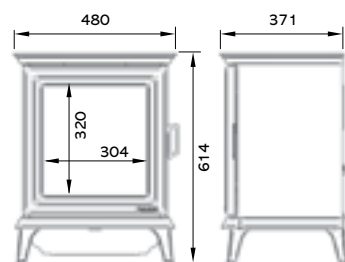
## vision

Dimensions / Afmetingen (mm)	A	B	C	D	E	Poids Gewicht
Small	370	555	299	254	240	24kg
Midi	415	604	320	316	214	28kg
Medium	535	676	363	408	274	38kg



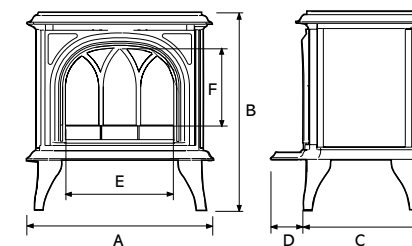
## sheraton 5

Poids Gewicht: 43kg



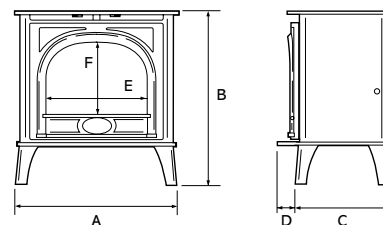
## huntingdon

Dimensions / Afmetingen (mm)	A	B	C	D	E	F	Poids Gewicht
20	413	536	324	62	234	223	35kg
30	560	592	351	96	323	230	52kg
40	641	653	397	99	402	265	59.5kg



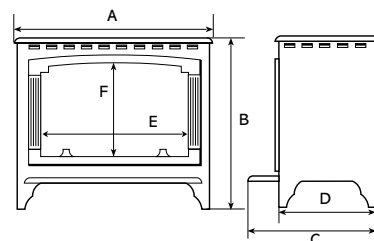
## stockton2 & stockton 5

Dimensions / Afmetingen (mm)	A	B	C	D	E	F	Poids Gewicht
Small	438	525	289	49	232	220	50kg
5	481	544	273	64	267	212	55kg
Medium	601	617	347	65	398	258	72kg



## marlborough2

Dimensions / Afmetingen (mm)	A	B	C	D	E	F	Poids Gewicht
Small	429	558	355	280	232	211	33kg
Medium	600	583	406	330	398	241	50kg



Huntingdon 40 Électrique en noir mat avec porte gothique, et effet de combustible bûches & galets.  
Huntingdon 40 met gotische deur met houtblokken en stenen op het branderbed.

# RÉCUPÉREZ le coût de votre insert !

Si vous êtes à la recherche d'inspiration pour votre maison, ou souhaitez partager votre propre expérience, vous pouvez visiter notre Espace Témoignage Clients. Vous pouvez y consulter des projets d'installation d'autres personnes et/ou partager vos propres photos d'installation de votre nouveau poêle ou insert, et gagner le droit de participer à notre tirage au sort !

- Nous allons publier votre témoignage dans notre Espace Témoignage Clients
- Vous ferez partie d'un tirage au sort vous offrant l'opportunité d'être remboursé du coût du produit que vous avez acheté
- **Vous aurez droit à une deuxième entrée** au tirage au sort en enregistrant gratuitement votre produit en ligne pour bénéficier de votre garantie étendue sur [stovax.fr/enregistrement-de-produits/](http://stovax.fr/enregistrement-de-produits/)

# WIN de aankoopkosten van uw aankoop terug!

Voor meer renovatie inspiratie kunt u onze fotogalerij bezoeken, hier stellen wij projecten en ervaringen met foto's tentoon. Als u meedoet met uw eigen kachel of haardinstallatie dan maakt u kans om de aankoopkosten in een trekking terug te winnen

- Wij publiceren uw project op onze fotogalerij
- U doet direct mee in de trekking met de kans om het aankoopbedrag van uw kachel of haard terug te verdienen
- Als u ook uw apparaat registreert voor de verlengde garantie op [www.stovax.nl/product-registratie](http://www.stovax.nl/product-registratie) maakt u een **tweede kans om uw aankoop terug te winnen**



Regardez de véritables installations et soumettez votre témoignage sur [gazco.fr/avis](http://gazco.fr/avis)

Bekijk installaties van anderen en deel uw project met foto's op: [gazco.nl/fotogalerij](http://gazco.nl/fotogalerij)

# bancs / bank

- Construction robuste en acier / *Stevige staal constructie*
- Choix de 5 largeurs & 2 hauteurs / *Keuze uit 5 lengtes en 2 hoogtes*
- Durabilité du Revêtement Noir / *Zwarte lak afwerking*
- Grandes pieds proportionnés de 60mm / *Dikte poten 60mm*
- Position centrale ou décalée du poêle / *Kachel kan zowel in het midden als aan de zijanten worden geplaatst*



Vision Midi Électrique sur banc haut 100 / Vision medium met houtblokken en stenen op het branderbed geplaatst op een 100 cm hoge stalen bank



45 Haut / Hoog  
(450 x 350 x 420mm)



100 Haut / Hoog  
(1000 x 350 x 420mm)



120 Haut / Hoog  
(1200 x 350 x 420mm)



45 Bas / Laag  
(450 x 250 x 420mm)



100 Bas / Laag  
(1000 x 250 x 420mm)



120 Bas / Laag  
(1200 x 250 x 420mm)



140 Haut / Hoog  
(1400 x 350 x 420mm)



180 Haut / Hoog  
(1800 x 350 x 465mm)



140 Bas / Laag  
(1400 x 250 x 420mm)



180 Bas / Laag  
(1800 x 250 x 465mm)

Largeur x Hauteur x Profondeur / Breedte x Hoogte x Diepte



# facilité d'installation / eenvoudige installatie

Les appareils électriques de Gazco se branchent sur une prise européenne standard et ne nécessitent pas d'installation par un électricien certifié.

*Alle elektrische haarden en kachels van Gazco kunnen met een Europese stekker in het stopcontact, installaties hoeven niet gedaan te worden door een electricien.*



Les informations ci-dessus sont destinées à vous aider dans le choix d'un chauffage électrique Gazco adapté à vos besoins. Il ne s'agit ici que d'informations partielles concernant l'installation de votre chauffage. Les instructions d'installation peuvent être obtenues auprès de votre revendeur Gazco local ou alternativement, ces dernières peuvent être téléchargées à partir du site internet Gazco [www.gazco.fr](http://www.gazco.fr) / *Bovenstaande informatie dient ter ondersteuning van uw aankoop beslissing. Het is niet bedoeld als installatieinstructies. Deze kunnen opgevraagd worden bij een Gazco dealer of kunnen worden [www.gazco.nl](http://www.gazco.nl)*



Vogue Midi T Highline Électrique avec effet de combustible bûches et galets.  
Vogue Midi T Highline met houtblokken en stenen op het branderbed.

# eReflex electric fires / elektrische haarden



Le eReflex 110W Outset (multi-faces) avec effet bûches et galets / eReflex 110W wandmodel met op het branderbed hout en stenen



eReflex 75R Inset (encastrable) avec effet de combustible bûches et galets; chambranle Claremont en pierre calcaire naturelle et jeu de bordure assort / eReflex 75R inbouwhaard met op het branderbed houtstammen en stenen geplaatst in Claremont kalkstenen schouw

Le spectacle visuel de flammes dansant sur l'intense lit de combustibles à effet de véritables bûches ou encore de cristaux étincelants, fait du eReflex l'un des inserts les plus captivants du moment. Le eReflex fournit bien plus que des effets et un rougeoiement de feu de bois envoûtants. Intégrant les dernières avancées technologiques LED et arborant une multitude d'options de lit de combustibles épatantes, cette gamme d'inserts électriques innovante vous permet de façonner l'ambiance parfaite selon votre humeur du moment.

*Golvende vlammenbeelden, dansend op een branderbed voorzien van realistische houtblokken of glanzende kristallen, maakt de eReflex tot een van de meest boeiende elektrische vuren ooit gemaakt. Maar de eReflex levert niet alleen hypnotiserende effecten op maar ook de gloed van een echt haardvuur. Ontworpen met de allernieuwste LED technologieën en de keuze van diverse materialen voor op het branderbed. Met deze innovatieve serie elektrische haarden kunt u zelf beslissen wat het beste bij u past, en creëert u zelf de perfecte sfeer, die u op dat moment in de juiste stemming brengt.*



Veillez vous rendre sur [www.gazco.fr/www.gazco.be](http://www.gazco.fr/www.gazco.be) pour visualiser la brochure complète.

*Om de volledige brochure te bekijken, ga naar [www.gazco.nl/www.gazco.be](http://www.gazco.nl/www.gazco.be).*

**eco**  
DESIGN

**chromalight**  
SYSTÈME LED IMMERSIF  
LED VERLICHTING SYSTEEM





eReflex 110W Outset (accrochable) avec retour droit; effet de combustible bûches et galets  
eReflex 110W 2 panorama geplaatst in een 2 zijde Trento links open met houtblokken en stenen op het branderbed

Riva2 670 Evoke Glass  
- Verre noir & Graphite  
Riva2 670 Evoke Glass  
- Zwart Glas & Grafiet

Alleen in Frankrijk



Logic2 Electric Wave cadre effet acier poli et fronton poli (201-591EU).  
Logic2 Electric Wave met gepolijst frame en voorkant (201-591EU).



Gazco Limited, Osprey Road, Sowton Industrial Estate, Exeter, Devon, England EX2 7JG

**Téléphone / Telefoon:** 00 44 1392 261990 • **Email:** exportsales@gazco.com

[www.gazco.fr](http://www.gazco.fr) / [www.gazco.nl](http://www.gazco.nl) / [www.gazco.be](http://www.gazco.be)

Gazco poursuit une politique d'amélioration continue des produits. Par conséquent, bien que nos produits soient corrects au moment de la photographie, nous nous réservons le droit d'apporter des altérations et des changements. Vous devez discuter des spécifications exactes des produits avec votre revendeur au moment de la commande.

Papier provenant de forêts durables et imprimé en utilisant des encres à base végétale. • © Tous matériaux protégés par droit d'auteur Gazco Ltd 2019 E & O E. • Un membre du Groupe Stovax.

Gazco voert een constante beleid van productverbeteringen. Alle producten zijn correct zijn op het moment van fotograferen, wij behouden ons echter het recht om wijzigingen en aanpassingen aan te brengen. De exacte productgegevens dienen bij aankoop met uw dealer besproken te worden.

Het papier is afkomstig van duurzame gekweekte bomen en gedrukt met plantaardige inkt. • © Alle materialen copyright Gazco Ltd 2019 E & O E. • Onderdeel van de Stovax Group.

trouver un revendeur /  
zoek een dealer

Vous pouvez trouver votre revendeur le plus proche sur [www.gazco.fr](http://www.gazco.fr)  
U kunt een plaatselijke dealer vinden op [www.gazco.nl](http://www.gazco.nl)



FRNLGZELEC1020

